

# ส่วนที่ 1 ข้อมูลพื้นฐานสถานศึกษา

## ● ข้อมูลทั่วไป

ชื่อโรงเรียน	ชัยบาดาลพิทยาคม Chaibadan Pittayakom School
อักษรย่อ	ช.พ.
สถานที่ตั้ง	95 หมู่ 6 ถนนสุระนารายณ์ ตำบลม่วงค่อม อำเภอชัยบาดาล จังหวัดลพบุรี รหัสไปรษณีย์ 15230
Website	www.ชัยบาดาลพิทยาคม.com
E-mail	chai.pit@hotmail.com
หมายเลขโทรศัพท์	036- 689817
โทรสาร	036- 689817
วันเดือนปีที่ก่อตั้งโรงเรียน	วันอังคารที่ 1 กรกฎาคม พ.ศ. 2518
มีเนื้อที่	80 ไร่ 3 งาน 81 ตารางวา
เครื่องหมายประจำโรงเรียน	ธรรมจักรคบเพลิงใต้รัศมี



ธรรมจักร	หมายถึง	ความเป็นผู้มีคุณธรรม 8 ประการทางพุทธศาสนา
คบเพลิง	หมายถึง	ปัญญา
สีประจำโรงเรียน		กรมท่า-ชมพู



### สีกรมท่าชมพู

สีกรมท่า หมายถึง ความหนักแน่น อดทน สุขุม รอบคอบ

สีชมพู หมายถึง ความสุภาพ เรียบร้อย อ่อนน้อมถ่อมตน

ปรัชญาโรงเรียน  
คำขวัญของโรงเรียน  
พุทธศาสนสุภาษิต  
ปณิธานของโรงเรียน  
อัตลักษณ์ของสถานศึกษา  
เอกลักษณ์ของสถานศึกษา  
พระพุทธรูปประจำโรงเรียน

การศึกษาคือการพัฒนาตน  
ประพจน์ชอบ รอบรู้ สู้งาน ประสานสามัคคี  
“อดทน อดกลั้น สุภาพตา” ผู้ประพจน์ดีเยี่ยมฝึกตน  
การจัดการศึกษาเพื่อพัฒนาคุณภาพชีวิต และสังคมด้วยคุณธรรม  
“ยิ้ม ไหว้ ทักทาย”  
“สิ่งแวดล้อมดี สามัคคี มีวินัย”  
พระพุทธรูปชัชวาลมงคล



ต้นไม้ประจำโรงเรียน  
เพลงประจำโรงเรียน

ต้นสะเดา  
มาร์ช ช.พ.

## รูปแบบการจัดการศึกษา

ระบบการจัดการศึกษา	ดำเนินการจัดการศึกษาในระบบ
ระดับการศึกษาที่เปิดสอน	ชั้นมัธยมศึกษาปีที่ 1 ถึง 6
รูปแบบการบริหารสถานศึกษา	เป็นโรงเรียนสหศึกษา แบบไป - กลับ
ขนาดของสถานศึกษา	โรงเรียนมัธยมศึกษาขนาดกลาง
สังกัดกลุ่ม	กลุ่มสุระนารายณ์
สังกัดเขตพื้นที่	สำนักงานเขตพื้นที่การศึกษามัธยมศึกษาลพบุรี สำนักงานคณะกรรมการการศึกษาขั้นพื้นฐาน กระทรวงศึกษาธิการ

## เขตพื้นที่บริการ

ตำบล	ชัยบาดาล	ม่วงค่อม	มะกอกหวาน	ท่าดินดำ	ห้วยหิน	เขาแหลม	ชัยนารายณ์
หมู่ที่	1 - 8	1 - 11	1 - 3	1 - 6	1 - 7	1 - 6	2

## โครงการพิเศษที่โรงเรียนเข้าร่วม

1. โรงเรียนวิถิพุทธ
2. ธนาคารโรงเรียนชัยบาดาลพิทยาคม
3. โรงเรียนดีใกล้บ้าน (โรงเรียนในฝัน)
4. โรงเรียนส่งเสริมรักการอ่าน

## ที่ตั้งสถานศึกษา

เขตการปกครอง	องค์การบริหารส่วนตำบลม่วงค่อม
ลักษณะภูมิศาสตร์	พื้นราบใกล้ทางรถไฟ
การคมนาคม	ถนนลาดยาง

## ระบบสาธารณูปโภค

แหล่งไฟฟ้า	การไฟฟ้าส่วนภูมิภาคอำเภอท่าหลวง
ระบบน้ำ	ใช้น้ำบาดาลทำน้ำประปาในโรงเรียน
ระบบโทรศัพท์	มีเบอร์โทรศัพท์ 1 เบอร์

ลำดับ	หมายเลขโทรศัพท์	ผู้ใช้	ประเภทที่ใช้	ผู้ให้บริการ
1	036- 689817	ผู้อำนวยการโรงเรียนและบุคลากรในโรงเรียน	โทรศัพท์	CAT

ระบบเทคโนโลยีคอมพิวเตอร์	มีทั้งหมด	150 เครื่อง
เพื่อการเรียนการสอน	126	เครื่อง
เพื่อการบริหารจัดการ	12	เครื่อง
เพื่อเป็นแหล่งเรียนรู้	138	เครื่อง (รวมคอมพิวเตอร์ที่ใช้ในการเรียนการสอน)
เป็นเครื่องแม่ข่าย	1	เครื่อง

## ประวัติและความเป็นมาของโรงเรียนชัยบาดาลพิทยาคม

โรงเรียนชัยบาดาลพิทยาคม เดิมเป็นโรงเรียนประจำตำบลชัยบาดาล ได้รับการอนุมัติเปิดการสอนเมื่อวันที่ 1 กรกฎาคม พ.ศ.2518 โดยการริเริ่มของชาวตำบลชัยบาดาลและชุมชนใกล้เคียงโดยได้ทำการเรียกร้องจากทางราชการให้มีการก่อตั้ง และได้รับการสนับสนุนในการติดต่อประสานงานจาก นายนิยม วรปัญญา สมาชิกสภาผู้แทนราษฎร และนายสุวรรณ ธนัญญา รัฐมนตรีช่วยว่าการกระทรวงศึกษาธิการในขณะนั้น โดยมีที่ตั้ง ณ เลขที่ 37 หมู่ 2 ตำบลชัยบาดาล อำเภอชัยบาดาล จังหวัดลพบุรี และนายเจริญ วรลยางกูร เป็นผู้ที่ได้รับแต่งตั้งให้ดำรงตำแหน่งครูใหญ่โรงเรียนชัยบาดาลพิทยาคมเป็นคนแรก (ปีการศึกษา 2518 -2520)

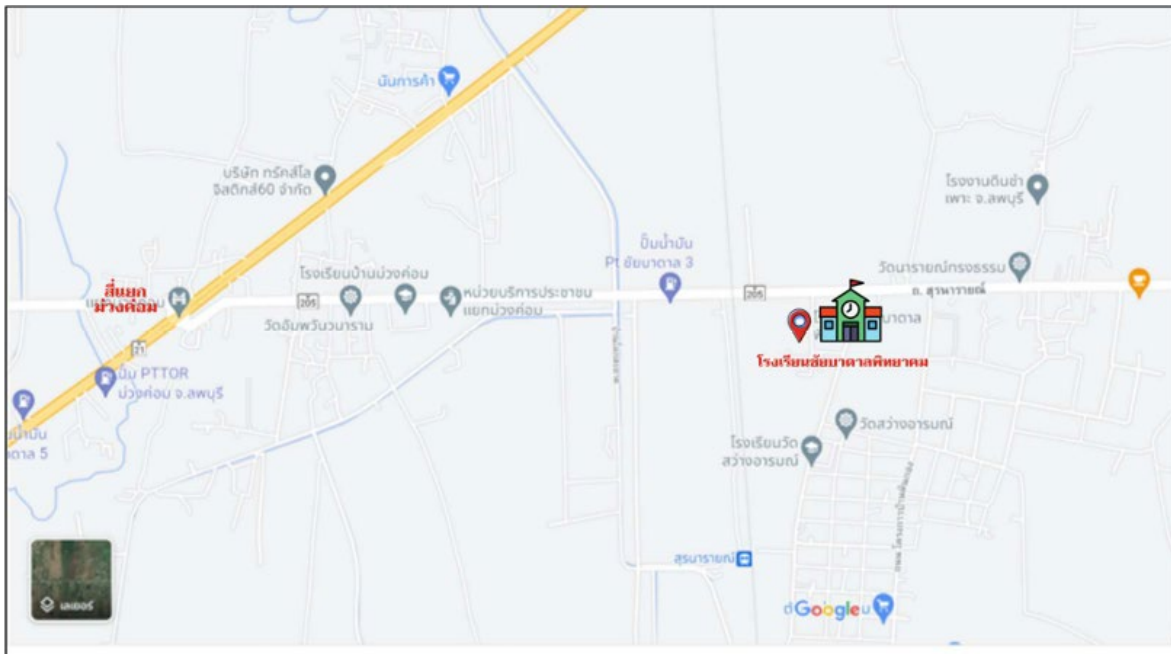


ในปีการศึกษา 2537 ได้รับอนุมัติจากกรมสามัญศึกษา ให้เปิดทำการสอนระดับมัธยมศึกษาตอนปลาย ในปีการศึกษา 2541 โรงเรียนได้ย้ายจากที่ตั้งเดิมซึ่งเปลี่ยนประโยชน์ใช้สอยพื้นที่เป็นบริเวณอ่างเก็บน้ำ ตามโครงการพัฒนาลุ่มน้ำป่าสักอันเนื่องมาจากพระราชดำริ โรงเรียนจึงได้สนองพระราชดำริโดยได้ย้ายมายังสถานที่ตั้งปัจจุบัน เมื่อวันที่ 5 ตุลาคม 2541

## ข้อมูลชุมชน

โรงเรียนชัยบาดาลพิทยาคมตั้งอยู่ ณ ตำบลม่วงคอม ซึ่งตำบลนี้มีเนื้อที่ประมาณ 44.178 ไร่ มีภูมิประเทศ เป็นที่ราบสูงเป็นดินหิน อากาศแห้งแล้ง ทำการเกษตรไม่ค่อยได้ผลเหมาะในการตั้งเป็นโรงงานอุตสาหกรรมชุมชนที่อยู่บริเวณรอบ ๆ โรงเรียนประกอบด้วย 11 หมู่บ้าน มีจำนวนประชากรประมาณ 5,909 คน ประชาชนส่วนใหญ่ประกอบอาชีพทางการเกษตร รองลงมา คือรับจ้างทั่วไป สภาพเศรษฐกิจอยู่ในระดับปานกลาง หน่วยงานธุรกิจในเขตตำบล ได้แก่ โรงงานอุตสาหกรรม โรงสี โรงทำปุ๋ย ปั่นน้ำมัน โรงแรม โครงการบ้านจัดสรร ร้านค้า ร้านอาหาร และอู่ซ่อมรถยนต์ ในด้านการศึกษา มีศูนย์เด็กเล็ก ศูนย์อนุบาล โรงเรียนประถมศึกษา โรงเรียนมัธยมศึกษา ด้านองค์กรทางศาสนา มีวัด 6 แห่ง ด้านสาธารณสุข มีสถานีอนามัยประจำตำบล สถานพยาบาลเอกชน ร้านขายยาแผนปัจจุบัน ด้านความปลอดภัยในชีวิตและทรัพย์สิน มีที่ทำการตำรวจทางหลวงด้านการบริการพื้นฐาน มีการคมนาคมทางรถยนต์และรถไฟ มีที่ทำการไปรษณีย์โทรเลขเอกชน กระแสไฟฟ้าเข้าถึงทั้ง 11 หมู่บ้าน ประมาณ 2,168 คริวเรือน มีแหล่งน้ำ ได้แก่ ลำน้ำ ลำห้วย ฝาย สระน้ำ บ่อน้ำตื้น บ่อโยก โองน้ำ ถังเก็บน้ำฝนมีกลุ่มมวลชนจัดตั้ง เช่น กลุ่มลูกเสือ กลุ่มไทยอาสาป้องกันชาติ กองหนุนเพื่อความมั่นคงแห่งชาติกลุ่ม อสม. กลุ่มแม่บ้านชุมชน มีความสัมพันธ์อันดีกับสถานศึกษา ชุมชนให้ความร่วมมือช่วยเหลือเป็นอย่างดีตามสมควร

## แผนที่โรงเรียน



### แผนผังโรงเรียนชัยบาดาลพิทยาคม

แผนผังโรงเรียนชัยบาดาลพิทยาคม จากภาพถ่ายดาวเทียม	ตำแหน่งหมายเลข
	<ol style="list-style-type: none"> <li>1. อาคารเรียนที่ 1 แบบชั่วคราวกึ่งถาวร</li> <li>2. อาคารเรียนที่ 2 แบบชั่วคราวกึ่งถาวร</li> <li>3. อาคารเรียนที่ 3 แบบชั่วคราวกึ่งถาวร</li> <li>4. อาคารเฉลิมพระเกียรติ (อาคาร 4)</li> <li>5. อาคารเรียนที่ 5 แบบชั่วคราวกึ่งถาวร</li> <li>6. หอประชุมชลสิทธิ์</li> <li>7. โรงอาหารชั่วคราว</li> <li>8. อาคารฝึกงาน (อาคาร 6)</li> <li>9. ศาลาชิรานุสรณ์</li> <li>10. อาคารฝึกงาน (ดนตรีไทย)</li> <li>11. แพลตฟักรู</li> <li>12. เรือนเพาะชำ</li> <li>13. สนามบอล</li> <li>14. ป้อมยาม</li> </ol>

## ข้อมูลผู้บริหาร

### 1. ผู้อำนวยการโรงเรียน

1) ชื่อ - นามสกุล นายสิปปนนท์ คงอิม

โทร. 092-2993591

E-mail : sippanon986189@gmail.com

วุฒิการศึกษาสูงสุด ปริญญาโท (ศศ.ม.) สาขาภาษาอังกฤษ

ปริญญาตรี (ศศ.บ.) สาขาภาษาอังกฤษ

ดำรงตำแหน่งที่โรงเรียนนี้ตั้งแต่ 9 ตุลาคม 2565

### 2. รองผู้อำนวยการโรงเรียน 1 คน

1) ชื่อ-นามสกุล นายชัยวัฒน์ บัตรทิม

โทร. 082-2396502

E-mail. tonbatthim@hotmail.com

วุฒิการศึกษาสูงสุด ปริญญาโท (ศษ.ม) สาขาบริหารการศึกษา

ปริญญาตรี (ค.บ.) สาขาสังคมศึกษา

(ข้อมูล ณ วันที่ 10 มิ.ย. 66)

## ข้อมูลผู้นักเรียน

### 1. จำนวนนักเรียนทั้งสิ้น 737 คน

- ในเขตพื้นที่บริการ มีจำนวน 590 คน

- นอกเขตพื้นที่บริการ มีจำนวน 147 คน

### 2. โดยจำแนกตามระดับชั้นที่เปิดสอน

- ชั้นมัธยมศึกษาปีที่ 1 มีจำนวน 152 คน

- ชั้นมัธยมศึกษาปีที่ 2 มีจำนวน 135 คน

- ชั้นมัธยมศึกษาปีที่ 3 มีจำนวน 151 คน

นักเรียนระดับชั้นมัธยมศึกษาตอนต้น มีจำนวน 438 คน

- ชั้นมัธยมศึกษาปีที่ 4 มีจำนวน 119 คน

- ชั้นมัธยมศึกษาปีที่ 5 มีจำนวน 85 คน

- ชั้นมัธยมศึกษาปีที่ 6 มีจำนวน 95 คน

นักเรียนระดับชั้นมัธยมศึกษาตอนปลาย มีจำนวน 299 คน

(แหล่งที่มา : ทะเบียนนักเรียน ข้อมูล ณ วันที่ 10 มิ.ย.66)

## ข้อมูลครู

ตำแหน่ง	จำนวน (คน)		
	ชาย	หญิง	รวม
ผู้บริหาร	2	-	2
ครู	11	18	29
ครูมาช่วยราชการ	-	-	-
<b>รวมข้าราชการครู</b>	<b>13</b>	<b>18</b>	<b>31</b>
พนักงานราชการ	1	-	1
ครูอัตราจ้าง	2	3	5
ลูกจ้างประจำ	1	-	1
ลูกจ้างชั่วคราว (ครูพี่เลี้ยง)	-	1	1
ลูกจ้างชั่วคราว (เจ้าหน้าที่สำนักงาน)	-	1	1
ลูกจ้างชั่วคราว (เจ้าหน้าที่บรรณารักษ์)	-	-	-
ลูกจ้างชั่วคราว (แม่บ้าน)	-	1	1
ลูกจ้างชั่วคราว (นักการภารโรง)	2	-	2
ลูกจ้างชั่วคราว (ยามรักษาการณ์)	2	-	2
<b>รวมบุคลากรทางการศึกษา</b>	<b>8</b>	<b>6</b>	<b>14</b>
<b>รวมทั้งสิ้น</b>	<b>21</b>	<b>24</b>	<b>45</b>

(แหล่งที่มา : งานทะเบียนประวัติ ข้อมูล ณ วันที่ 10 มิ.ย.66)

## ทำเนียบผู้บริหาร



นายสิปพนธ์ คงอิม

ผู้อำนวยการโรงเรียนชัยบาดาลพิทยาคม

ลำดับที่	ชื่อ - สกุล	ปี พ.ศ. ที่ดำรงตำแหน่ง	ระยะเวลาที่ดำรงตำแหน่ง (ปี)
1	นายเจริญ วรรณยางกุล	2518 – 2520	2
2	นายอรรถ ยวงนาค	2521 – 2526	5
3	นายสมหมาย พงศ์เพชรดา	2527 – 2536	9
4	นายรังสรรค์ ฤกษ์ขำ	2536 – 2543	7
5	นายทรงวิทย์ นิลเทียน	2543 – 2543	8 เดือน
6	นายปริญญา โโพธิ	2543 - 2544	1
7	นายสุวพันธุ์ จันทรงาม	2544 – 2550	6
8	นายอมรศักดิ์ เรืองรุ่ง	2550 - 2553	3
9	นายปราโมทย์ เจริญสูง	2553 – 2557	4
10	นายประจักษ์ ดวงสุดา	2557 – 2558	1
11	นายดุลสิทธิ์ มงคล	2558 – 2562	4
12	นายวิระวัฒน์ วัฒนา	2562 – 2565	3
13	นายสิปพนธ์ คงอิม	2565 - 2567	2

(แหล่งที่มา : งานทะเบียนประวัติ ข้อมูล ณ วันที่ 10 มิ.ย.66)

## ทำเนียบผู้บริหาร

---

1. ผู้ทรงคุณวุฒิ	นายชัยวัฒน์	กิตติอมรภิววัฒน์	ประธานกรรมการ
2. ผู้แทนผู้ประกอบการ	นางธิดาทิพย์	พุทธจันทร์	กรรมการ
3. ผู้แทนครู	นายสมศักดิ์	ศาลางาม	กรรมการ
4. ผู้แทนองค์กรชุมชน	นายบุญหลาย	แพรมือง	กรรมการ
5. ผู้แทนศิษย์เก่า	นางสาวศิรินันท์	แก่นมัน	กรรมการ
6. ผู้แทนองค์กรปกครองส่วนท้องถิ่น	นายนพรุจ	พุทหอม	กรรมการ
7. ผู้แทนพระภิกษุสงฆ์	พระมหาสุตใจ	สุจินโญ	กรรมการ
8. ผู้แทนพระภิกษุสงฆ์	พระครูปริยัติธีราภรณ์		กรรมการ
9. ผู้ทรงคุณวุฒิ	นายอัฒพน	บุตรโพธิ์	กรรมการ
10. ผู้ทรงคุณวุฒิ	นายวิจิตร	ฉ่ำชื่น	กรรมการ
11. ผู้ทรงคุณวุฒิ	นายมานะ	กฤษเพื่อฟู	กรรมการ
12. ผู้ทรงคุณวุฒิ	นายอภิวัฒน์	จันทิ	กรรมการ
13. ผู้ทรงคุณวุฒิ	นายบุญชิต	ชัยสามหมอ	กรรมการ
14. ผู้ทรงคุณวุฒิ	นายณรงค์ฤทธิ์	ทันประโยชน์	กรรมการ
15. ผู้อำนวยการโรงเรียนชัยบาดาลพิทยาคม	นายสิปนนท์	คงอ้อม	กรรมการและเลขานุการ

## คณะกรรมการสมาคมผู้ปกครอง ครู และศิษย์เก่าโรงเรียนชัยบาดาลพิทยาคม

1. นายภิรมย์	ผดุงกลิ่น	นายกสมาคม
2. นายชยพล	นาประสิทธิ์	อุปนายกคนที่ 1
3. นายสมชาย	สูงอยู่	อุปนายกคนที่ 2
4. นายวีระวัฒน์	วัฒนา	เลขานุการ
5. นางสาวเมธาวรรณ	แถมคำ	นายทะเบียน
6. นายธีระศักดิ์	รุ่งเรือง	ประชาสัมพันธ์
7. นางกรรณิการ์	บุญมี	ปฏิคม
8. นายทวย	เขียวเสมอ	เหรียญฉีก
9. นางสาวพรรณราย	เพิ่มพูล	ผู้ช่วยเหรียญฉีก
10. นายเสวก	คิดการ	กรรมการ
11. นายเจริญ	สูงอยู่	กรรมการ
12. นายมานะ	กฤษเพื่อฟู	กรรมการ
13. นายนคร	ยุวรัตน์	กรรมการ
14. นายสมคิด	เพชรคง	กรรมการ
15. นายชำนาญ	อาสาขันธุ์	กรรมการ
16. นางสุมาลี	ผาผาย	กรรมการ
17. ว่าที่ร.ต.ศุภชัย	เอื้อสูง	กรรมการ
18. นายสมชาย	แก้วสุขประสิทธิ์	กรรมการ
19. นายสมศักดิ์	ศาลางาม	กรรมการและผู้ช่วยเลขานุการ

## คณะกรรมการสถานักเรียนโรงเรียนชัยบาดาลพิทยาคม

คณะกรรมการสถานักเรียน ประจำปีการศึกษา 2566

1. นางสาวรินทร	ประยูรพงษ์	ชั้น ม. 6/2	ประธานสถานักเรียน /ฝ่ายวิชาการ
2. นายวันชนะ	แหวนครบุรี	ชั้น ม. 6/3	รองประธานสถานักเรียนฝ่ายระเบียบวินัย
3. นางสาวณัฐรัตน์	จิระกิจ	ชั้น ม. 6/1	รองประธานสถานักเรียนฝ่ายสิ่งแวดล้อม
4. นางสาวจิตราหนูช	โทนอัน	ชั้น ม. 6/1	เลขานุการสถานักเรียน

และประกอบไปด้วยคณะกรรมการสถานักเรียนฝ่ายต่าง ๆ ดังนี้

### • ฝ่ายกิจกรรมและนันทนาการ

1. นางสาวปริญานันท์	ธรรมจันทร์	ชั้น ม. 6/2	หัวหน้าฝ่ายกิจกรรมและนันทนาการ
2. นางสาวธัญญณัฐ	จันทร์ดวง	ชั้น ม. 6/2	กรรมการ

### • ฝ่ายประชาสัมพันธ์

1. นาวสาวศศิประภา	ศรีสิงห์ตระกูล	ชั้น ม. 6/1	หัวหน้าฝ่ายประชาสัมพันธ์
2. นางสาวธัญญณัฐ	จันทร์ดวง	ชั้น ม. 6/2	กรรมการ

### • ฝ่ายส่งเสริมวิชาการ

1. นายธีรภัทร	อินทร์โชติ	ชั้น ม. 6/1	หัวหน้าฝ่ายส่งเสริมวิชาการ
2. นายพิสิฐ	ศิริสูง	ชั้น ม. 6/1	กรรมการ

### • ฝ่ายงบประมาณ

1. นางสาวชिरาภรณ์	กลิ่นสีสุข	ชั้น ม. 6/2	หัวหน้าฝ่ายงบประมาณ
2. นายไกรสร	สัมฤทธิ์ดี	ชั้น ม. 6/1	กรรมการ

### • ฝ่ายระเบียบวินัย

1. นายอรรถพร	คงถึง	ชั้น ม. 6/3	หัวหน้าฝ่ายระเบียบวินัย
2. นายจักรินทร์	นาชัยลาน	ชั้น ม. 6/3	กรรมการ
3. นายธนวัฒน์	บุญมา	ชั้น ม. 6/3	กรรมการ

### • ฝ่ายอาคารสถานที่และสิ่งแวดล้อม

1. นางสาวภาวรินทร์	คล้ายเรียน	ชั้น ม. 6/1	หัวหน้าฝ่ายอาคารสถานที่และสิ่งแวดล้อม
2. นางสาวศิริกัญญา	จินตะวา	ชั้น ม. 6/3	กรรมการ
3. นางสาวจุฑารัตน์	นกกาศักดิ์	ชั้น ม. 6/3	กรรมการ
4. นางสาวภัทรธิดา	ฉิมนาคพันธ์	ชั้น ม. 6/3	กรรมการ

### • ฝ่ายโสตทัศนูปกรณ์

1. นายศักดิ์ดา	ดามินเสก	ชั้น ม. 6/2	หัวหน้าฝ่ายโสตทัศนูปกรณ์
2. นายวีราทร	โฉมฉิน	ชั้น ม. 6/2	กรรมการ
3. หัวหน้าห้องเรียนทุกห้องเรียน			กรรมการ
4. ประธานคณะสีทุกคณะสี			กรรมการ
5. นางสาวจิตราหนูช	โทนอัน	ชั้น ม. 6/1	กรรมการและเลขานุการสถานักเรียน

## ส่วนที่ 2 นโยบายและการบริหารจัดการศึกษา

### วิสัยทัศน์ (Vision)

โรงเรียนชัยบาดาลพิทยาคม เป็นโรงเรียนเทียบเคียงมาตรฐานสากล มุ่งเน้นคุณภาพทางวิชาการบนพื้นฐานความเป็นไทย

### พันธกิจ (Mission)

1. จัดการศึกษาให้ผู้เรียนมีคุณภาพทางวิชาการ
2. ส่งเสริมความเป็นไทย

### เป้าประสงค์ (Goal)

1. ผู้เรียนมีคุณภาพทางวิชาการ
2. ผู้เรียนเป็นผู้สืบสานความเป็นไทย

### ค่านิยม (Values)

“รู้งาน รู้หน้าที่ จัดการสอนดี นักเรียนมีสุข”

### วัฒนธรรมโรงเรียน

“รับผิดชอบต่อหน้าที่ มีความมุ่งมั่นสู่การพัฒนา”

### สมรรถนะหลักของโรงเรียน

“บุคลากร และ ความเป็นไทย”

#### ○ บุคลากร :

- มีคุณภาพ มีความรู้ความสามารถตรงตามสาขาวิชาครบทุกกลุ่มสาระการเรียนรู้
- มีความเสียสละ และทุ่มเทในการทำงาน

#### ○ ความเป็นไทย :

- บุคลากรมีความเชี่ยวชาญด้านความเป็นไทย เช่น นาฏศิลป์ไทย ดนตรีไทย อาหารไทย เย็บปักถักร้อย เป็นต้น
- มีแหล่งเรียนรู้ภูมิปัญญาท้องถิ่นโดยรอบโรงเรียน

## จุดเน้นโรงเรียน

### ➤ จุดเน้นที่ 1 นักเรียนดัง (High Quality Students)

- 1) มีความรู้ความสามารถ มีคุณภาพได้มาตรฐานระดับสากล
- 2) มีความสามารถในการสื่อสารทั้งทางภาษาไทย ภาษาอังกฤษ และภาษาต่างประเทศอื่น ๆ รวมทั้งการสื่อสารภาษาสัญลักษณ์ และภาษาดิจิทัลอย่างมีประสิทธิภาพ
- 3) มีทักษะการคิด มีวิจาร์ณญาณ สามารถไตร่ตรอง วิเคราะห์ สังเคราะห์ ริเริ่ม สร้างสรรค์ แก้ปัญหา และกล้าตัดสินใจ
- 4) สามารถคิดค้น ออกแบบ พัฒนาชิ้นงาน สิ่งประดิษฐ์ นวัตกรรม โดยใช้เครื่องมือเทคโนโลยีที่เหมาะสม มีทักษะการวางแผน จัดการ ทำงานเป็นทีม และเห็นช่องทางสร้างงานอาชีพในระบบเศรษฐกิจยุคใหม่
- 5) ใฝ่ดี มีคุณธรรม และมีความเป็นไทย ภูมิใจในถิ่นฐาน มีจิตสาธารณะ และจิตใจบริการ มีความเป็นพลเมืองตามวัฒนธรรมประชาธิปไตย มีทักษะการดำรงชีวิต และมีจิตสำนึกรับผิดชอบต่อสังคมโลก เป็นสมาชิกที่เข้มแข็งของประชาคมอาเซียน และประชาคมโลก

### ➤ จุดเน้นที่ 2 ครูดี (High Quality Personals)

- 1) ครู ผู้บริหาร และบุคลากรทางการศึกษา มีคุณภาพตามจรรยาบรรณ สมรรถนะ และเกณฑ์มาตรฐานวิชาชีพ
- 2) ครู ผู้บริหาร และบุคลากรทางการศึกษามีผลการปฏิบัติงานดีเด่น
- 3) ครูมีวิธีการปฏิบัติที่เป็นเลิศในการจัดการเรียนรู้
- 4) ผู้บริหารมีวิธีการปฏิบัติที่เป็นเลิศในการบริหารจัดการ
- 5) บุคลากรทางการศึกษามีวิธีการปฏิบัติงานที่เป็นเลิศ

### ➤ จุดเน้นที่ 3 องค์กรเด่น (High Performance Organization)

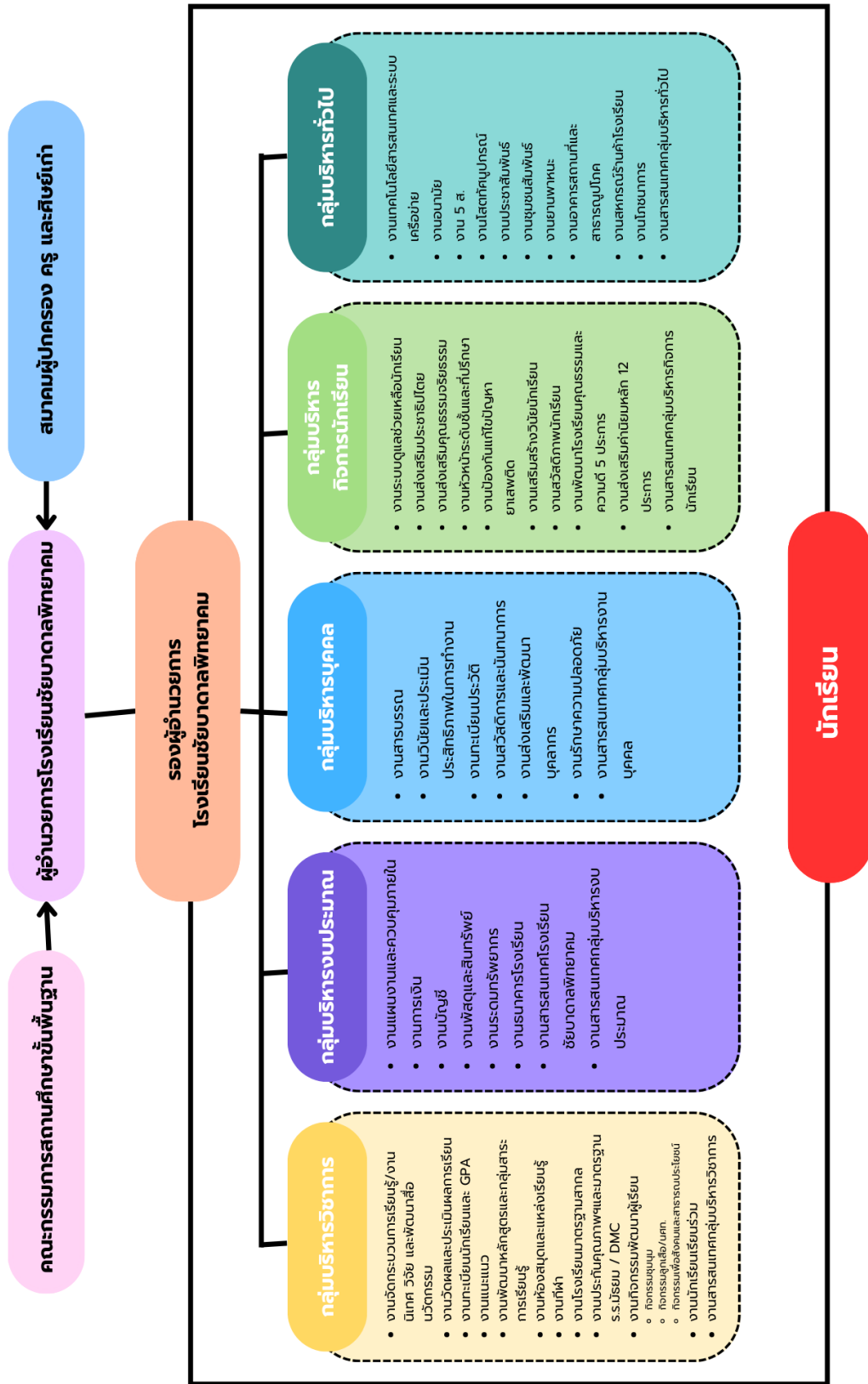
- 1) มีระบบการบริหารจัดการที่ดี เน้นการมีส่วนร่วมจากทุกภาคส่วน และใช้เทคโนโลยีสารสนเทศในการบริหารจัดการ
- 2) มีหลักสูตรและกระบวนการเรียนรู้อิงมาตรฐานสากล
- 3) มีระบบการประกันคุณภาพภายใน และระบบการดูแลช่วยเหลือนักเรียนที่เข้มแข็ง
- 4) มีแหล่งเรียนรู้ที่หลากหลายทั้งภายใน และภายนอก
- 5) มีวิธีปฏิบัติที่เป็นเลิศ



## ส่วนที่ 3 โครงสร้างการบริหารโรงเรียน


### ระบบโครงสร้างการบริหาร

ที่	ชื่อ-สกุล	ตำแหน่ง
1	นายสีปพนนท์ คงอิม	ผู้อำนวยการโรงเรียนชัยบาดาลพิทยาคม
2	นายชัยวัฒน์ บัตรทิม	รองผู้อำนวยการโรงเรียนชัยบาดาลพิทยาคม
3	นางสาวนุจรินทร์ สมตระกูล	หัวหน้ากลุ่มบริหารวิชาการ
4	นางชนิษฐา เจริญสูง	หัวหน้ากลุ่มบริหารงบประมาณ
5	นายธวัชชัย วงษ์ดี	หัวหน้ากลุ่มบริหารกิจการนักเรียน
6	นางระเบียบ เศรษฐชุม	หัวหน้ากลุ่มบริหารงานบุคคล
7	นายเกษภา ถาวร	หัวหน้ากลุ่มบริหารทั่วไป



# ส่วนที่ 4 สารสนเทศกลุ่มบริหารงาน

## กลุ่มบริหารวิชาการ



น.ส.นุจรินทร์ สมตระกุล

หัวหน้ากลุ่มบริหารวิชาการ/งานวัดผลและประเมินผลการเรียน/งานโรงเรียนมาตรฐานสากล/งานนักเรียนเรียนรวม



น.ส.ศิริลักษณ์ นาประสิทธิ์  
รองหัวหน้ากลุ่มบริหาร  
วิชาการ/งานทะเบียนนักเรียน  
และ GPA



นายปัญญา สุตรสุข  
งานจัดกระบวนการเรียนรู้/  
งานนิเทศ วิจัย  
และพัฒนาสื่อนวัตกรรม



นายสมศักดิ์ ศาลางาม  
งานกิจกรรมพัฒนาผู้เรียน



น.ส.พรณราย เพิ่มพูล  
งานพัฒนาหลักสูตรและ  
กลุ่มสาระการเรียนรู้



นายวรวิทย์ แวกสว่าง  
งานชุมนุม




นายรัฐิพันธ์ แก้วสิงห์  
กิจกรรมนศท.



นายอนุชิต สุขประเสริฐ  
งานประกันคุณภาพฯ  
และมาตรฐานร.ร.มัธยม / DMC



นายสมิทธิ์ อุบายลับ  
งานแนะแนว



น.ส.ศิริขวัลย์ แก้วอูป  
งานห้องสมุด และแหล่งเรียนรู้  
/งานสารสนเทศ กลุ่มบริหารวิชาการ

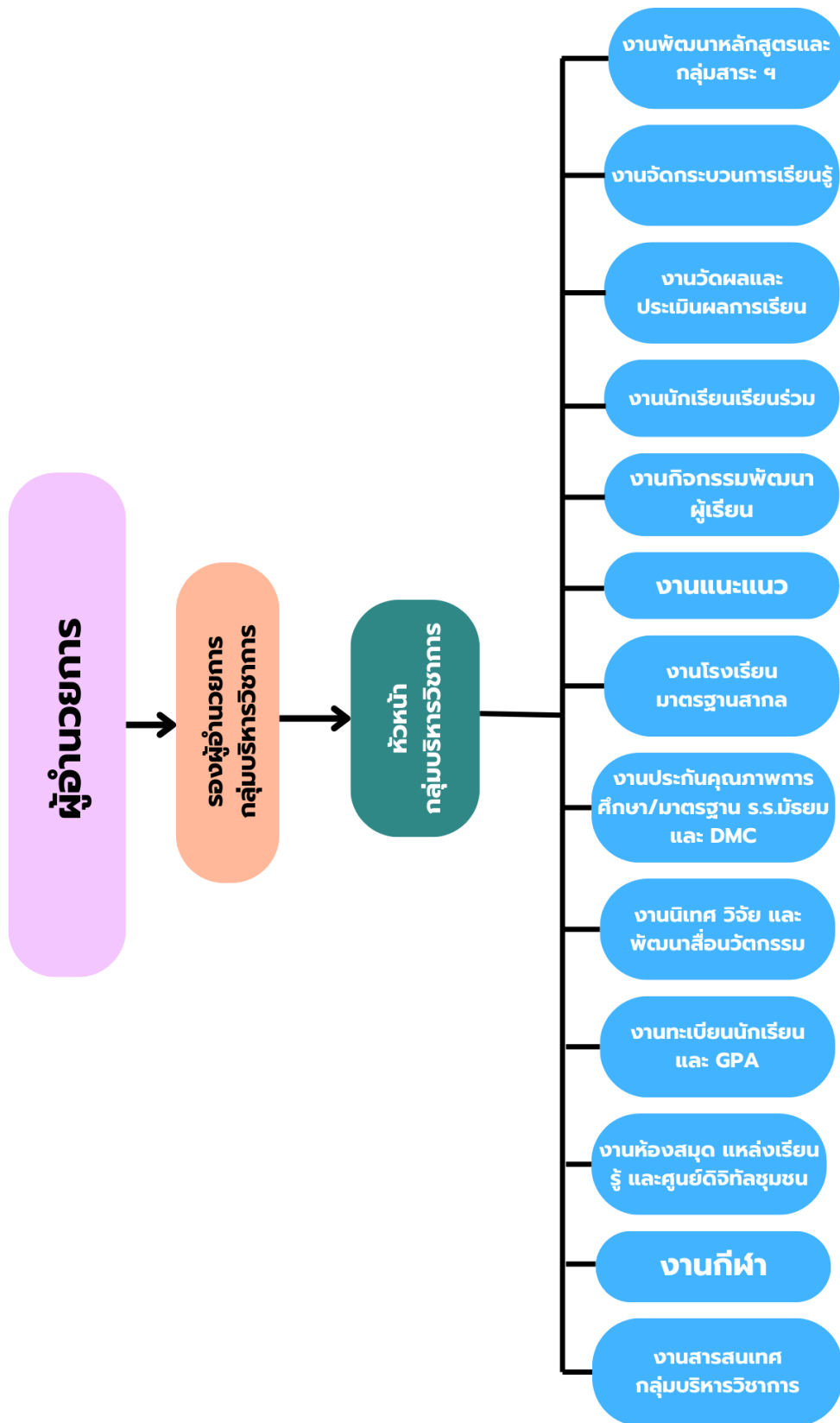


ว่าที่ ร.ต.หญิงศนิสา ใจเจริญ  
งานนักเรียนเรียนรวม



น.ส.พรทิพย์ วิบูลย์อรรถ  
งานสารสนเทศกลุ่มบริหารวิชาการ

## แผนภูมิการบริหารงานกลุ่มบริหารวิชาการ



## งานจัดกระบวนการเรียนรู้

### ตารางอัตรากำลังของครู จำแนกตามกลุ่มสาระการเรียนรู้ ภาคเรียนที่ 1 ปีการศึกษา 2566

ที่	ชื่อ - สกุล	ม.ต้น (คาบ/ชม.)	ม.ปลาย (คาบ/ชม.)	รวม * (คาบ/ชม.)
<b>กลุ่มสาระการเรียนรู้ภาษาไทย</b>				
1	นายสมศักดิ์ ศาลางาม	24	0	24
2	นางระเบียบ เศรษฐชุม	21	0	21
3	น.ส.ศิริลักษณ์ นานประสิทธิ์	2	18	20
<b>ครูอัตราจ้าง</b>				
4	นางสาวกัญญารัตน์ สมศรีแสง	0	16	16
<b>กลุ่มสาระการเรียนรู้คณิตศาสตร์</b>				
1	นางชนิษฐา เจริญสูง	18	0	18
2	น.ส.นุจรินทร์ สมตระกูล	2	16	18
3	น.ส.รมิดา มั่นโพทอง	18	0	18
4	นายปัญญา สุตรสุข	6	12	18
5	นายอนุชิต สุขประเสริฐ	3	14	17
<b>กลุ่มสาระการเรียนรู้วิทยาศาสตร์และเทคโนโลยี</b>				
1	นายธวัชชัย วงษ์ดี	0	19	19
2	ว่าที่ร.ต.ศุภชัย เอื้อสูง	6	9	15
3	นางนันทิกา เอื้อสูง	17	0	17
4	น.ส.กรณษา ชำรงพวงทอง	2	18	20
5	น.ส.พิชญา คำแก้ว	11	8	19
7	น.ส.ศิริขวัญ แก้วอุป	0	21	21
8	นายรัฐภูมิ อาจสมบาล	15	6	21
9	น.ส.ณัฐวรา ส่วนชะเอม	15	0	15
10	นายศิวกร บุญอุ่ม	15	0	15
<b>กลุ่มสาระการเรียนรู้ศิลปะ</b>				
1	นายเจษฎา ถาวร	16	2	18
2	น.ส.พรรณราย เพิ่มพูล	14	4	18
3	นายทองสุข สิงคะนอง	8	10	18
<b>ครูอัตราจ้าง</b>				
4	นายพิสิษฐ์ นรสิงห์	16	2	18

\* ไม่รวมกิจกรรม 4 คาบ/สัปดาห์

ตารางอัตรากำลังของครู จำแนกตามกลุ่มสาระการเรียนรู้  
ภาคเรียนที่ 1 ปีการศึกษา 2566 (ต่อ)

ที่	ชื่อ - สกุล	ม.ต้น (คาบ/ชม.)	ม.ปลาย (คาบ/ชม.)	รวม * (คาบ/ชม.)
<b>กลุ่มสาระการเรียนรู้สังคมศึกษา ศาสนา และวัฒนธรรม</b>				
1	นายคมสัน ยงยีน	0	20	20
2	นางสาวศิริภรณ์ สุขรัตน์	20	0	20
3	นายยุทธนา จันจันทร์	20	0	20
4	น.ส.เกศรินทร์ เกสรินทร์	0	16	16
<b>ครูอัตราจ้าง</b>				
5	น.ส.พรรณนภา สอนดา	20	2	22
<b>ครูพี่เลี้ยง</b>				
6	ว่าที่ร้อยตรีหญิง ศนิสา ใจเจริญ	6	8	14
<b>กลุ่มสาระการเรียนรู้สุขศึกษาและพลศึกษา</b>				
1	นายเอกภพ พงษ์โต	10	12	22
2	นายฐิติพันธ์ แก้วสิงห์	20	2	22
<b>กลุ่มสาระการเรียนรู้การงานอาชีพ</b>				
1	นายประภากรณ์ นิสดล	15	6	21
<b>กิจกรรมพัฒนาผู้เรียน แนะแนว</b>				
1	น.ส.กัญญาภักดิ์ ละออ	15	11	26
<b>กลุ่มสาระการเรียนรู้ภาษาต่างประเทศ</b>				
1	น.ส.ธันชชา สิงห์บุญมี	15	7	22
2	น.ส.สุดาวลัย พุ่มพวง	6	16	22
3	นายภาณุวัฒน์ สलगอยู่	0	21	21
4	น.ส.กาญจนา อ่อนเงิน	0	22	22
5	น.ส.อรอนงค์ ศรีดี	8	12	20
<b>ครูอัตราจ้าง</b>				
6	น.ส.พรทิพย์ วิบูลย์อรรถ	10	6	16

\* ไม่รวมกิจกรรม 4 คาบ/สัปดาห์

ตารางอัตรากำลังของครู จำแนกตามกลุ่มสาระการเรียนรู้  
ภาคเรียนที่ 2 ปีการศึกษา 2566

ที่	ชื่อ - สกุล	ม.ต้น (คาบ/ชม.)	ม.ปลาย (คาบ/ชม.)	รวม * (คาบ/ชม.)
<b>กลุ่มสาระการเรียนรู้ภาษาไทย</b>				
1	นายสมศักดิ์ ศาลางาม	15	4	19
2	นางระเบียบ เศรษฐขุ่ม	21	0	21
3	น.ส.สุกัลยา ผึ้งผาย	9	12	21
4	น.ส.ศิริลักษณ์ นาประสิทธิ์	0	18	18
<b>กลุ่มสาระการเรียนรู้คณิตศาสตร์</b>				
1	นางชนิษฐา เจริญสลุง	17	0	17
2	น.ส.นุจรินทร์ สมตรระกูล	16	3	19
3	น.ส.ณัฐชา เพ็ชรักษ์	18	0	18
4	นายปัญญา สุตรสุข	6	12	18
5	นายอนุชิต สุขประเสริฐ	3	16	19
<b>กลุ่มสาระการเรียนรู้วิทยาศาสตร์และเทคโนโลยี</b>				
1	นายธวัชชัย วงษ์ดี	2	12	14
2	น.ส.สุภาภรณ์ บุญเกิด	2	18	20
3	นางนันทิกา เอื้อสลุง	15	2	17
4	น.ส.กรณษา อ่างพวงทอง	6	8	14
5	น.ส.ณัฐกุล จันทรเรือง	9	8	17
6	น.ส.ศิริขวัญ แก้วอุป	6	8	14
7	นายณัฐวุฒิ อางสมบาล	11	6	17
8	น.ส.ณัฐวรา ต่วนชะเอม	15	2	17
9	นายสาธิต ศรีวรรณะ	5	12	17
10	นายนาเนา ถาวรพันธ์	10	6	16
<b>กลุ่มสาระการเรียนรู้ศิลปะ</b>				
1	นายเจษฎา ถาวร	16	2	18
2	น.ส.พรรณราย เพิ่มพูล	12	6	18
3	นายทองสุข สิ่งคะนอง	10	9	19
<b>ครูอัตราจ้าง</b>				
4	นายพิสิษฐ์ นรสิงห์	16	2	18

\* ไม่รวมกิจกรรม 4 คาบ/สัปดาห์

ตารางอัตรากำลังของครู จำแนกตามกลุ่มสาระการเรียนรู้  
ภาคเรียนที่ 2 ปีการศึกษา 2566 (ต่อ)

ที่	ชื่อ - สกุล	ม.ต้น (คาบ/ชม.)	ม.ปลาย (คาบ/ชม.)	รวม * (คาบ/ชม.)
กลุ่มสาระการเรียนรู้สังคมศึกษา ศาสนา และวัฒนธรรม				
1	นายคมสัน ยงยีน	2	16	18
2	น.ส.ศิริภรณ์ สุขรัตน์	15	0	15
3	นายยุทธนา จันจันทร์	17	0	17
4	น.ส.เกศรินทร์ เกสรินทร์	4	12	16
5	น.ส.ณัฐปภัสร โภคินระวีสกุล	12	8	20
<b>ครูอัตราจ้าง</b>				
6	น.ส.พรรณนภา สอนตา	16	0	16
<b>ครูพี่เลี้ยง</b>				
7	ว่าที่ร้อยตรีหญิง ศนิสา ใจเจริญ	0	6	6
กลุ่มสาระการเรียนรู้สุขศึกษาและพลศึกษา				
1	นายวรวิทย์ แวสว่าง	10	12	22
2	นายฐิติพันธ์ แก้วสิงห์	20	2	22
กลุ่มสาระการเรียนรู้การงานอาชีพ				
1	นายประภากรณ์ นิสิตล	12	2	14
2	น.ส.ศศินันท์ สังข์ทองโรจน์	16	0	16
กิจกรรมพัฒนาผู้เรียน เน้นแนะ				
1	นายสมิทธิ์ อุบายลับ	15	11	26
กลุ่มสาระการเรียนรู้ภาษาต่างประเทศ				
1	น.ส.ธันชชา สิงห์บุญมี	15	3	18
2	น.ส.สุดาวลัย พุ่มพวง	0	17	17
3	น.ส.กาญจนา อ่อนเงิน	0	18	18
4	น.ส.อรอนงค์ ศรีดี	5	12	17
5	น.ส.กฤตพร คทาโกคิน	15	3	18
6	นายภาณุวัฒน์ สลุงอยู่	15	5	20
<b>ครูอัตราจ้าง</b>				
7	น.ส.พรทิพย์ วิบูลย์อรรถ	10	6	16

\* ไม่รวมกิจกรรม 4 คาบ/สัปดาห์

ตารางแสดงจำนวนห้องเรียน ครู นักเรียน ลูกจ้างประจำ/ชั่วคราว ปีการศึกษา 2566

ภาคเรียน	จำนวนห้องเรียน	จำนวนนักเรียน			จำนวนครู	จำนวนลูกจ้างประจำ	จำนวนพนักงานราชการ	จำนวนครูพี่เลี้ยง	จำนวนลูกจ้างชั่วคราว	จำนวนครูอัตราจ้าง
		ชาย	หญิง	รวม						
1	26	366	371	737	31	1	1	1	6	5
2	26	365	374	739	36	1	1	1	6	3

หมายเหตุ : ครู รวมผู้บริหาร

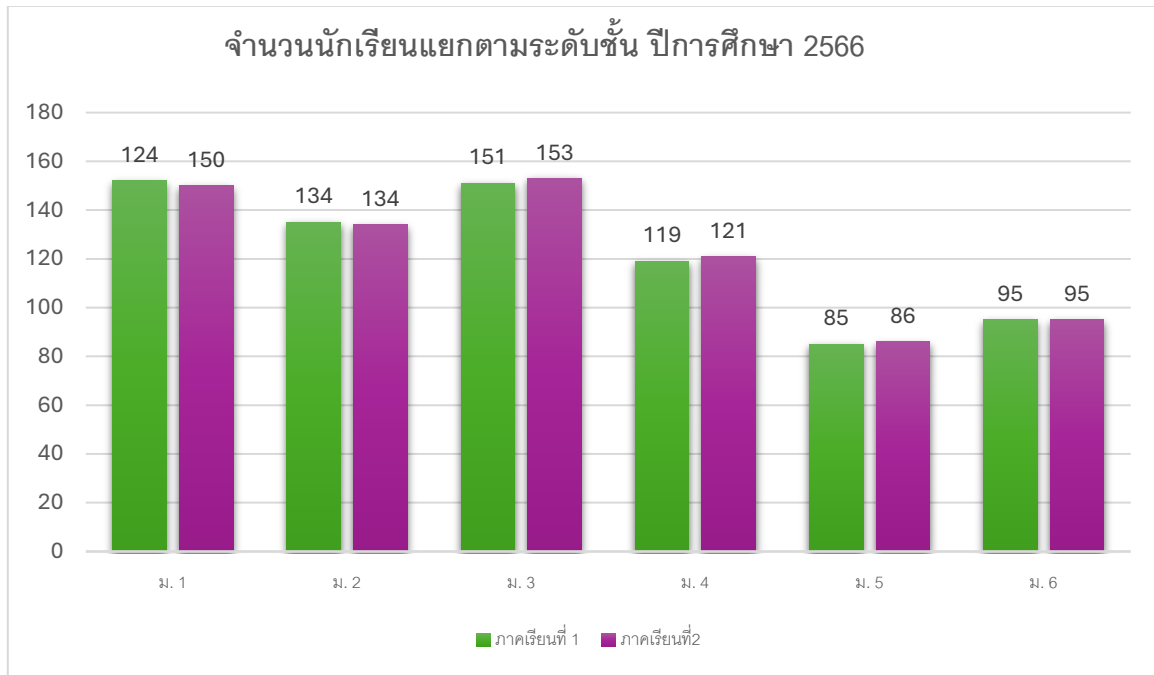
จำนวนนักเรียนจำแนกตามระดับชั้นและเพศ ปีการศึกษา 2566

ระดับชั้นเรียน	ภาคเรียนที่ 1			ภาคเรียนที่ 2		
	จำนวนนักเรียน (คน)			จำนวนนักเรียน		
	ชาย	หญิง	รวม	ชาย	หญิง	รวม
มัธยมศึกษาปีที่ 1	81	71	152	80	70	150
มัธยมศึกษาปีที่ 2	77	58	135	77	57	134
มัธยมศึกษาปีที่ 3	78	73	151	79	74	153
<b>รวม</b>	<b>236</b>	<b>211</b>	<b>438</b>	<b>236</b>	<b>201</b>	<b>437</b>
มัธยมศึกษาปีที่ 4	51	68	119	51	70	121
มัธยมศึกษาปีที่ 5	36	49	85	35	51	86
มัธยมศึกษาปีที่ 6	43	52	95	43	52	95
<b>รวม</b>	<b>130</b>	<b>169</b>	<b>299</b>	<b>129</b>	<b>173</b>	<b>302</b>
<b>รวมทั้งสิ้น</b>	<b>366</b>	<b>371</b>	<b>737</b>	<b>365</b>	<b>374</b>	<b>739</b>

แหล่งข้อมูล : ภาคเรียนที่1 ข้อมูล ณ วันที่ 10 มิถุนายน 2566

ภาคเรียนที่2 ข้อมูล ณ วันที่ 10 พฤศจิกายน 2566

กราฟแสดงจำนวนนักเรียนจำแนกตามระดับชั้น และภาคเรียน ปีการศึกษา 2566



## งานนิเทศ วิจัยและพัฒนาสื่อนวัตกรรม

แบบรายงานการส่งเอกสารนิเทศการสอน รายงานวิจัยในชั้นเรียน และสื่อนวัตกรรม

ภาคเรียนที่ 1 ปีการศึกษา 2566

ที่	ชื่อ - สกุล	เอกสาร นิเทศการสอน	รายงานวิจัยในชั้นเรียน	สื่อ นวัตกรรม
1	นางระเบียบ เศรษฐชุม	✓	การพัฒนาทักษะการแยกข้อเท็จจริงและ ข้อคิดเห็นโดยใช้กระบวนการจัดการเรียนรู้ แบบ GPAS 5 STEPs ของนักเรียนชั้น มัธยมศึกษาปีที่ 1	✓
2	นางนันทิกา เอื้อสูง	✓	การพัฒนากระบวนการจัดการเรียนรู้โดยใช้ ชุดการเรียนรู้วิชาวิทยาศาสตร์เรื่องระบบ นิเวศ ชั้นมัธยมศึกษาปีที่ 3/5	✓
3	นางชนิษฐา เจริญสูง	✓	รายงานการสร้างและพัฒนาแบบฝึกทักษะ คณิตศาสตร์ รายวิชาคณิตศาสตร์ 1 เรื่อง ระบบจำนวนเต็ม กลุ่มสาระการเรียนรู้ คณิตศาสตร์ ชั้นมัธยมศึกษาปีที่ 1	✓
4	นายปัญญา สุตรสุข	✓	รายงานผลการใช้บทเรียนคอมพิวเตอร์ช่วย สอน (CAI) เรื่องเลขยกกำลัง สำหรับนักเรียน ระดับชั้นมัธยมศึกษาปีที่ 5	✓
5	นางสาวนุจรินทร์ สมตระกูล	✓	การพัฒนาทักษะการแก้ปัญหา ทักษะการ สื่อสารและสื่อความหมายทางคณิตศาสตร์ โดยใช้เทคนิคการเรียนรู้แบบการสืบเสาะหา ความรู้เป็นกลุ่มร่วมกับการใช้โปรแกรม Quizizz รายวิชาคณิตศาสตร์ 1 เรื่องการ ดำเนินการทางเซต ระดับชั้น ม.4	✓
6	นางสาวศิริลักษณ์ นาประสิทธิ์	✓	การพัฒนาการเขียนเรียงความของนักเรียน ชั้นมัธยมศึกษาปีที่ 6 โดยชุด กิจกรรมที่ฝึกพัฒนาทักษะการเขียน เรียงความ ภูเขาเล่าความ	✓
7	นางสาวพรรณราย เพิ่มพูล	✓	พัฒนาผลการเรียนรู้ เรื่องจำวงมาตรฐาน จัดกระบวนการเรียน การสอนใน รูปแบบ Active Learning โดยใช้กิจกรรม “ฉันว่าเธอทำได้” นักเรียน ระดับชั้นมัธยมศึกษาปีที่ 1	✓
8	นางสาวกรณษา อ่างรวงทอง	✓	การศึกษาผลสัมฤทธิ์ทางการเรียนของ นักเรียนโดยใช้ใบงาน เรื่อง องค์ประกอบใน	✓

ที่	ชื่อ - สกุล	เอกสาร นิเทศการสอน	รายงานวิจัยในชั้นเรียน	สื่อ นวัตกรรม
			อากาศและแบบฝึกหัด ของนักเรียน ชั้นมัธยมศึกษาปีที่ 5/1 โรงเรียนชัยบาดาล พิทยาคม	
9	นายอนุชิต สุขประเสริฐ	✓	การพัฒนาผลสัมฤทธิ์ทางการเรียนและ ความสามารถในการแก้โจทย์ปัญหา คณิตศาสตร์ รายวิชาคณิตศาสตร์ 5 ของ นักเรียน ชั้นมัธยมศึกษาปีที่ 6 โดยการจัดการ เรียนรู้เชิงรุก ร่วมกับ เทคนิค K-W-D-L	✓
10	นางสาวศิริขวัญ แก้วอุป	✓	การพัฒนาผลสัมฤทธิ์ทางการเรียนวิชา ชีววิทยา เรื่อง เซลล์ของสิ่งมีชีวิตของนักเรียน ชั้นมัธยมศึกษาปีที่ 4 โดยใช้กระบวนการสืบ เสาะหาความรู้และการเรียนรู้ด้วยมัลติมีเดีย	✓
11	นางสาวธนัชชา สิงห์บุญมี	✓	การแก้ไขปัญหาการอ่านออกเสียงคำศัพท์ ภาษาอังกฤษ เรื่อง sports ของนักเรียน ระดับชั้นมัธยมศึกษาปีที่ 3	✓
12	นายรัฐภูมิ อาจสมบาล	✓	การพัฒนาผลสัมฤทธิ์ทางการเรียน รายวิชา ชีววิทยา เรื่องการสืบพันธุ์ พืชดอก ของ นักเรียนชั้นมัธยมศึกษาปีที่ 5 โดยใช้เอกสาร ประกอบการสอน	✓
13	นางสาวศิริภรณ์ สุขรัตน์	✓	การส่งเสริมการมีวินัยในตนเองของนักเรียน ชั้นมัธยมศึกษาปีที่ 1	✓
14	นางสาวอรอนงค์ ศรีดี	✓	การพัฒนาการนับตัวเลขจีน 1-10 โดยใช้บัตร คำศัพท์ตัวเลข	✓
15	นายฐิติพันธ์ แก้วสิงห์	✓	แบบฝึกทักษะพื้นฐานกีฬาเซปักตะกร้อ สำหรับนักเรียนชั้นมัธยมศึกษาปีที่ 2 โรงเรียนชัยบาดาลพิทยาคม	✓
16	นางสาวณัฐกุล จันทร์เรือง	✓	การพัฒนาความสามารถในการแก้ไขโจทย์ ปัญหาฟิสิกส์โดยใช้รูปแบบการสอนวัฏจักร การสืบเสาะหาความรู้ (5Es)ร่วมกับกลวิธี STAR ของนักเรียนชั้นมัธยมศึกษาปีที่ 5	✓
17	นายภาณุวัฒน์ สลุงอยู่	✓	การพัฒนาทักษะไวยากรณ์ภาษาอังกฤษผ่าน การเรียนรู้แบบเชิงรุก (Active Learning) ร่วมกับแอปพลิเคชัน Kahoot ของนักเรียน ชั้นมัธยมศึกษาปีที่ 5/3	✓

ที่	ชื่อ - สกุล	เอกสาร นิเทศการสอน	รายงานวิจัยในชั้นเรียน	สื่อ นวัตกรรม
18	นางสาวกฤตพร คทาโกคิน	✓	การพัฒนาทักษะการสื่อสารภาษาอังกฤษ โดยการใช้สื่อการสอนแบบ Active Learning ในรายวิชา ภาษาอังกฤษเพื่อการ สื่อสาร ของนักเรียน ชั้นมัธยมศึกษาปีที่ 4/3 โรงเรียนชัยบาดาลพิทยาคม รหัสวิชา อ 31201 กลุ่มสาระการเรียนรู้ ภาษาต่างประเทศ	✓
19	นางสาวณัฐปภัสร โภคินระวีสกุล	✓	การศึกษาเจตคติต่อการเรียนวิชา ประวัติศาสตร์ของนักเรียน ชั้นมัธยมศึกษาปี ที่ 1 โรงเรียนชัยบาดาลพิทยาคม	✓
20	นายวรวิทย์ แวสว่าง	✓	การสร้างแบบฝึกทักษะการวิ่ง 100 เมตร สำหรับนักเรียน ชั้นมัธยมศึกษาปีที่ 1 โรงเรียนชัยบาดาลพิทยาคม	✓
21	นายยุทธนา จันจันทร์	✓	การพัฒนาผลสัมฤทธิ์ทางการเรียน กลุ่มสาระ การเรียนรู้สังคมศึกษา ศาสนา และ วัฒนธรรม โดยใช้ชุดกิจกรรมฝึกทักษะ เรื่อง เรียนรู้ วัฒนธรรมเอเชีย วิชาสังคมศึกษา ของนักเรียนในระดับ ชั้นมัธยมศึกษาปีที่ 2 โรงเรียนชัยบาดาลพิทยาคม	✓
22	นางสาวพรรณณา สอนดา	✓	การประยุกต์ใช้นวัตกรรมสื่อการสอน"เกม บันไดงู" เรื่องทวีปอเมริกาใต้ เพื่อพัฒนา ทักษะการเรียนรู้ ของนักเรียนชั้นมัธยมศึกษา ปีที่ 3 โรงเรียนชัยบาดาลพิทยาคม	✓
23	นางสาวพรทิพย์ วิบูลย์อรรด	✓	การพัฒนาทักษะการอ่านภาษาจีน เรื่อง ตัวเลข ของนักเรียนชั้นมัธยมศึกษาปีที่ 2/4 โดยใช้แบบฝึกทักษะ Chinese Bingo	✓
24	ว่าที่ร้อยตรีหญิงศนิสา ใจเจริญ	✓	ผลสัมฤทธิ์ทางการเรียนวิชาภูมิศาสตร์ 2 เรื่องวัฏจักรของหิน ของนักเรียนชั้น มัธยมศึกษาปีที่ 6/3 โรงเรียนชัยบาดาล พิทยาคม	✓

แบบรายงานการส่งเอกสารนิเทศการสอน รายงานวิจัยในชั้นเรียน และสื่อนวัตกรรม  
ภาคเรียนที่ 2 ปีการศึกษา 2566

ที่	ชื่อ - สกุล	เอกสาร นิเทศการสอน	รายงานวิจัยในชั้นเรียน	สื่อ นวัตกรรม
1	นางระเปียบ เศรษฐชุม	✓	การพัฒนาทักษะการอ่านจับใจความสำคัญ โดยใช้เทคนิคการตั้งคำถาม 5W1H ชั้นมัธยมศึกษาปีที่ 1	✓
2	นางนันทิกา เอื้อสูง	✓	การพัฒนาผลสัมฤทธิ์ทางการเรียนวิชา วิทยาศาสตร์ โดยใช้ชุดการเรียนรู้เรื่องไฟฟ้า	✓
3	นางชนิษฐา เจริญสูง	✓	การศึกษาประสิทธิภาพของการเรียนแบบ ร่วมมือ แบบแบ่งกลุ่มผลสัมฤทธิ์ (STAD) โดย ใช้ชุดการสอน วิชาคณิตศาสตร์ เรื่อง สมการ เชิงเส้น ตัวแปรเดียว ชั้นมัธยมศึกษาปีที่ 1	✓
4	นายปัญญา สุตรสุข	✓	การใช้บทเรียนคอมพิวเตอร์ช่วยสอน (CAI) เรื่องลำดับสำหรับนักเรียนระดับชั้น มัธยมศึกษาปีที่ 5	✓
5	นางสาวนุจรินทร์ สมตระกูล	✓	การพัฒนาทักษะการแก้ปัญหา วิชา คณิตศาสตร์ เรื่องความน่าจะเป็น ระดับชั้น มัธยมศึกษาปีที่ 4 โดยใช้เทคนิค KWDL ร่วมกับกิจกรรม Gallery Walk	✓
6	นางสาวศิริลักษณ์ นาประสิทธิ์	✓	การพัฒนาทักษะการพูดอย่างมีศิลปะต่อที่ ประชุมชน ของนักเรียนชั้นมัธยมศึกษาปีที่ 6 โดยใช้นวัตกรรม Step 4 พูดอย่างไรให้มี ศิลปะ โดยใช้รูปแบบการจัดการเรียนรู้โดยใช้ สถานการณ์เสมือนจริง	✓
7	นายสมศักดิ์ ศาลางาม	✓	การแก้ไขการอ่านภาษาไทยของนักเรียนที่ อ่านไม่คล่อง โดยใช้ google แพลเสียงพูด เป็นคำ และแปลคำให้เป็นเสียงอ่าน ชั้นมัธยมศึกษาปีที่ 2/3 เด็กชายธันฐกรณ จู จวง ภาคเรียนที่ 2 ปีการศึกษา 2566	✓
8	นางสาวสุดาวัลย์ พุ่มพวง	✓	การพัฒนาทักษะการพูดสื่อสารภาษาอังกฤษ นักเรียน ชั้นมัธยมศึกษาปีที่ 6/2 โดยใช้ กระบวนการละคร	✓
9	นางสาวณัฐรดา ต่วนเซอเม	✓	การพัฒนาผลสัมฤทธิ์ทางการเรียนโดยใช้ชุด กิจกรรมเกมบิงโก การจำแนกส่วนประกอบ ของคอมพิวเตอร์ ของนักเรียนชั้นมัธยมศึกษา	✓

ที่	ชื่อ - สกุล	เอกสาร นิเทศการสอน	รายงานวิจัยในชั้นเรียน	สื่อ นวัตกรรม
			ปีที่ 2 โรงเรียนชัยบาดาลพิทยาคม ปีการศึกษา 2566	
10	นางสาวพรรณราย เพิ่มพูล	✓	การพัฒนาผลการเรียนรู้รายวิชา ศ21102 ศิลปะ2 ระดับชั้นมัธยมศึกษาปีที่ 1 เรื่อง จิตรกรรมลายเส้นภาพเหมือนโครงหน้ามนุษย์ โดยใช้กระบวนการ BPA และสื่อประกอบการเรียนการสอน "สร้างเส้นเห็นใบหน้า"	✓
11	นางสาวกรณษา อ่างพวงทอง	✓	การศึกษาผลสัมฤทธิ์ในการใช้ความรู้ทางเคมีในการแก้ปัญหา โดยใช้ปัญหาเป็นฐาน (Problem-based Learning:PBL) ผ่านโครงงานวิทยาศาสตร์ ของนักเรียนชั้นมัธยมศึกษาปีที่ 6/1 โรงเรียนชัยบาดาลพิทยาคม	✓
12	นางสาวกาญจนา อ่อนเงิน	✓	การพัฒนาทักษะการเขียนภาษาอังกฤษของนักเรียน ชั้นมัธยมศึกษาปีที่ 5 โดยการใช้ Game – Based Learning	✓
13	นายอนุชิต สุขประเสริฐ	✓	การพัฒนาผลสัมฤทธิ์ทางการเรียน วิชาคณิตศาสตร์ เรื่อง การวัดค่ากลางของข้อมูลของนักเรียนชั้นมัธยมศึกษาปีที่ 6 โดยใช้รูปแบบการจัดการเรียนการสอนแบบร่วมมือ ด้วยเทคนิค STAD ร่วมกับการใช้เกมการเรียนรู้	✓
14	นางสาวศิริขวัญ แก้วอุป	✓	การใช้เกมในการจัดการเรียนรู้ เพื่อแก้ปัญหา นักเรียนขาดความกระตือรือร้นในการเรียน ของนักเรียนระดับชั้นมัธยมศึกษาปีที่ 4	✓
15	นายประภากรณ์ นิสิตล	✓	การศึกษาพฤติกรรมนักเรียนทำงานไม่เสร็จ ในเวลาที่กำหนด ในรายวิชา การปลูกพืชไฮโดรโปนิกส์ ระดับชั้น ม.4 โรงเรียนชัยบาดาลพิทยาคม ปีการศึกษา 2566	✓
16	นางสาวธันชชา สิงห์บุญมี	✓	การแก้ไขปัญหาการใช้ประโยค Present Simple เกี่ยวกับชีวิตประจำวัน ของนักเรียนชั้นมัธยมศึกษาปีที่ 3 โดยใช้เกมเศรษฐี	✓
17	นายรัฐวุฒิ อาจสมบาล	✓	การพัฒนาผลสัมฤทธิ์ทางการเรียน วิชาชีววิทยา 4 เรื่องการลำเลียงสารในร่างกาย	✓

ที่	ชื่อ - สกุล	เอกสาร นิเทศการสอน	รายงานวิจัยในชั้นเรียน	สื่อ นวัตกรรม
			ของมนุษย์ ของนักเรียนชั้นมัธยมศึกษาปีที่ 5 ภาคเรียนที่ 2 ปีการศึกษา 2566 โรงเรียน ชัยบาดาลพิทยาคม โดยใช้สื่อ CAI	
18	นางสาวศิริภรณ์ สุขรัตน์	✓	การพัฒนาผลสัมฤทธิ์ทางการเรียน กลุ่มสาระ การเรียนรู้สังคมศึกษา ศาสนา และ วัฒนธรรม โดยใช้ชุดกิจกรรมฝึกทักษะ เรื่อง เรียนรู้วัฒนธรรมเอเชีย วิชาสังคมศึกษา ของ นักเรียนใน ระดับชั้นมัธยมศึกษาปีที่ 1	✓
19	นางสาวสุภาภรณ์ บุญเกิด	✓	การแก้ปัญหาให้นักเรียนที่ขาดการกล้า แสดงออก ไม่กล้าตอบคำถามในชั้นเรียน รายวิชาวิทยาศาสตร์กับความงาม(เพิ่มเติม) โดยใช้กระบวนการกลุ่ม	✓
20	นางสาวเกศรินทร์ เกสรินทร์	✓	การพัฒนาผลสัมฤทธิ์ทางการเรียนรายวิชา สังคมศึกษาของนักเรียนชั้นมัธยมศึกษาปีที่ 4 ด้วยวิธีการจัดการเรียนรู้แบบร่วมมือ STAD	✓
21	นายรัฐดิพันธ์ แก้วสิงห์	✓	ผลของการฝึกความคล่องแคล่วว่องไวโดย แบบฝึกการวิ่งรูปแบบตัว Z ในกีฬาฟุตบอล ของนักเรียนชั้นมัธยมศึกษาปีที่ 5/4 โรงเรียนชัยบาดาลพิทยาคม	✓
22	นางสาวณัฐกุล จันทร์เรือง	✓	การจัดการเรียนรู้โดยใช้รูปแบบการสอนวิธ จักรการสืบเสาะหาความรู้ (5Es) ร่วมกับการ สอนแบบ STAR ที่มีต่อผลสัมฤทธิ์ทางการ เรียนและความสามารถในการแก้โจทย์ปัญหา ฟิสิกส์ เรื่อง กฎของโอห์ม ของนักเรียนชั้น มัธยมศึกษาปีที่ 5	✓
23	นายภาณุวัฒน์ สลุงอยู่	✓	การพัฒนาทักษะทางไวยากรณ์ภาษาอังกฤษ ผ่านการเรียนรู้แบบเชิงรุก (Active Learning) ของนักเรียนชั้นมัธยมศึกษาปีที่ 1	✓
24	นางสาวกฤตพร คทาโกศล	✓	การพัฒนาการเรียนรู้ด้านคำศัพท์ ภาษาอังกฤษโดยใช้รูปภาพในการจัดการ เรียนรู้ของนักเรียนชั้นมัธยมศึกษาปีที่ 2 โรงเรียนชัยบาดาลพิทยาคม จังหวัดลพบุรี	✓
25	นางสาวณัฐปภัทร์ โภคินระวีสกุล	✓	การศึกษาผลสัมฤทธิ์ทางการเรียนในรายวิชา สังคมศึกษา เรื่อง ศาสนาสำคัญในประเทศ	✓

ที่	ชื่อ - สกุล	เอกสาร นิเทศการสอน	รายงานวิจัยในชั้นเรียน	สื่อ นวัตกรรม
			ไทย ชั้นมัธยมศึกษาปีที่ 5 ด้วยการเรียนการสอนแบบกลุ่มร่วมมือ โดยใช้เทคนิค STAD	
26	นายวรวิทย์ แวสว่าง	✓	การพัฒนาบทเรียนคอมพิวเตอร์ช่วยสอน โดยใช้ขั้นตอนการสอนของ กาเย่ เรื่องลดความเสี่ยง สำหรับนักเรียนชั้นมัธยมศึกษาปีที่ 1	✓
27	นายยุทธนา จันจันทร์	✓	การพัฒนาผลสัมฤทธิ์ทางการเรียนวิชาสังคมศึกษา ศาสนา และวัฒนธรรม กลุ่มสาระการเรียนรู้สังคมศึกษา ศาสนา และวัฒนธรรม เรื่องภัยพิบัติทางธรรมชาติ โดยใช้แบบฝึกทักษะ ของนักเรียนใน ชั้นมัธยมศึกษาปีที่ 2 โรงเรียนชัยบาดาลพิทยาคม	✓
28	นางสาวพรรณนภา สอนดา	✓	การประยุกต์ใช้นวัตกรรมสื่อการสอน "เกมบิงโก เรื่อง หยอดหัวใจใส่ทุกศาสนา" เพื่อพัฒนาทักษะการเรียนรู้ของนักเรียนชั้นมัธยมศึกษาปีที่ 3 ปีการศึกษา 2566 โรงเรียนชัยบาดาลพิทยาคม จังหวัดลพบุรี	✓
29	นางสาวพรทิพย์ วิบูลย์อรรถ	✓	การพัฒนาทักษะการอ่านภาษาจีน เรื่อง ตัวเลข ของนักเรียนชั้นมัธยมศึกษาปีที่ 2/2 โดยใช้เกมChinese Bingo ภาคเรียนที่ 2 ปีการศึกษา 2566	✓
30	นางสาวศศิรินทร์ สังข์ทองโรจน์	✓	การพัฒนาผลสัมฤทธิ์ทางการเรียน โดยใช้สื่อ Canva วิชาการงานอาชีพ เรื่องการขยายพันธุ์พืช นักเรียนชั้นมัธยมศึกษาปีที่ 3	✓
31	นายสมิทธิ์ อุบายลับ	✓	การแก้ปัญหานักเรียนทิ้งขยะในห้องเรียนด้วยการเสริมแรงทางบวก	✓
32	นางสาวสุกัลยา ผึ้งผาย	✓	การพัฒนารูปแบบการจัดการเรียนรู้แบบ Active Learning โดยใช้นวัตกรรมการจัดการเรียนรู้ เรื่อง ภาษาต่างประเทศในภาษาไทย ระดับชั้นมัธยมศึกษาปีที่ 4 โรงเรียนชัยบาดาลพิทยาคม	✓
33	นายฉัตรชัย ประเสริฐพงษ์	✓	การพัฒนาทักษะการอ่านโน้ตเพลงไทย รายวิชาศิลปะ 6 สำหรับนักเรียนชั้นมัธยมศึกษาปีที่ 3 โรงเรียนชัยบาดาลพิทยาคม โดยใช้สื่อประสม	✓

ที่	ชื่อ - สกุล	เอกสาร นิเทศการสอน	รายงานวิจัยในชั้นเรียน	สื่อ นวัตกรรม
34	นางสาวณัฐชา เพ็ชรักษ์	✓	การพัฒนาผลสัมฤทธิ์ทางการเรียนวิชา คณิตศาสตร์ โดยการใช้ แบบฝึกเสริมทักษะ เรื่อง การแยกตัวประกอบของพหุนามดีกรี สาม ชั้นมัธยมศึกษาปีที่ 3 โรงเรียนชัยบาดาล พิทยาคม ปีการศึกษา 2556	✓
35	นายสาธิต ศรีวรรณะ	✓	การพัฒนารูปแบบการจัดการเรียนการสอน วิทยาการคำนวณโดยใช้โครงงานเป็นฐาน พัฒนาเทคโนโลยี IoT เพื่อเสริมสร้าง สมรรถนะ เชิงคำนวณและความเป็นนวัตกรรม สำหรับนักเรียนมัธยมศึกษาตอนปลายที่มี ระดับความสามารถต่างกัน	✓
36	นายนาเนา ถาวรพันธ์	✓	การพัฒนาทักษะวิชาวิทยาการคอมพิวเตอร์ เพื่อเพิ่มผลสัมฤทธิ์ ทางการเรียน โดยใช้ กิจกรรมการเรียนรู้แบบร่วมมือ สำหรับ นักเรียน ชั้นมัธยมศึกษาปีที่ 3 ภาคเรียนที่ 2 ปีการศึกษา 2566	✓

## งานพัฒนาหลักสูตรและกลุ่มสาระการเรียนรู้

โรงเรียนชัยบาดาลพิทยาคม จัดกระบวนการเรียนรู้ตามหลักสูตรแกนกลางการศึกษาขั้นพื้นฐาน พ.ศ. 2551 (ปรับปรุง 2560) โดยจัดสัดส่วนของเวลาเรียน : สาระการเรียนรู้ สาระเพิ่มเติม กิจกรรมพัฒนาผู้เรียน ดังแสดงในตารางต่อไปนี้

กลุ่มสาระการเรียนรู้/กิจกรรม	ระดับมัธยมศึกษาตอนต้น			ระดับมัธยมศึกษาตอนปลาย
	ม.1	ม.2	ม.3	ม.4 - 6
❖ กลุ่มสาระการเรียนรู้				
ภาษาไทย	120 (3 นก.)	120 (3 นก.)	120 (3 นก.)	240 (6 นก.)
คณิตศาสตร์	120 (3 นก.)	120 (3 นก.)	120 (3 นก.)	240 (6 นก.)
วิทยาศาสตร์และเทคโนโลยี	120 (3 นก.)	120 (3 นก.)	120 (3 นก.)	240 (6 นก.)
สังคมศึกษา ศาสนา และวัฒนธรรม	160 (4 นก.)	160 (4 นก.)	160 (4 นก.)	320 (8 นก.)
- ประวัติศาสตร์	40 (1 นก.)	40 (1 นก.)	40 (1 นก.)	80 (2 นก.)
- ศาสนา ศิลธรรม จริยธรรม	120 (3 นก.)	120 (3 นก.)	120 (3 นก.)	240 (6 นก.)
- หน้าที่พลเมือง วัฒนธรรม และการดำเนินชีวิตในสังคม				
- เศรษฐศาสตร์				
- ภูมิศาสตร์				
สุขศึกษาและพลศึกษา	80 (2 นก.)	80 (2 นก.)	80 (2 นก.)	120 (3 นก.)
ศิลปะ	80 (2 นก.)	80 (2 นก.)	80 (2 นก.)	120 (3 นก.)
การงานอาชีพ	80 (2 นก.)	80 (2 นก.)	80 (2 นก.)	120 (3 นก.)
ภาษาต่างประเทศ	120 (3 นก.)	120 (3 นก.)	120 (3 นก.)	240 (6 นก.)
<b>รวมเวลาเรียน (พื้นฐาน)</b>	<b>880 (22 นก.)</b>	<b>880 (22 นก.)</b>	<b>880 (22 นก.)</b>	<b>1,640 (41 นก.)</b>
❖ รายวิชา/กิจกรรมที่สถานศึกษาจัดเพิ่มเติมตามความพร้อมและจุดเน้น	ปีละไม่น้อยกว่า 200 ชั่วโมง			ไม่น้อยกว่า 1,600 ชั่วโมง
❖ กิจกรรมพัฒนาผู้เรียน	120	120	120	360
<b>รวมเวลาเรียนทั้งหมด</b>	<b>ไม่น้อยกว่า 1,200 ชั่วโมง / ปี</b>			<b>รวม 3 ปี ไม่น้อยกว่า 3,600 ชั่วโมง</b>

สรุปผลกิจกรรมการแข่งขันงานศิลปหัตถกรรมนักเรียน ระดับเขตพื้นที่การศึกษา ครั้งที่ 71 ปีการศึกษา 2566

สังกัดสำนักงานเขตพื้นที่การศึกษามัธยมศึกษาลพบุรี กลุ่ม 2

รายการเข้าร่วมการแข่งขันทั้งหมด 62 รายการ มีผลการแข่งขัน ดังนี้

ที่	รางวัล	จำนวนรายการ	ร้อยละ
1	รางวัลเหรียญทอง	42	67.74
2	รางวัลเหรียญเงิน	9	14.52
3	รางวัลเหรียญทองแดง	4	6.45
4	เข้าร่วม	7	11.29
รวมรายการทั้งหมด		62	100.00
รวมรายการที่ได้รับรางวัล		55	88.71



ระดับเหรียญทอง 42 รายการ

การแข่งขันคัดลายมือสื่อภาษาไทย ม.1-ม.3

นักเรียน	ครูผู้ฝึกซ้อม
เด็กชายเจษฎา จำปาทอง	นางระเบียบ เศรษฐชุม

การแข่งขันคัดลายมือสื่อภาษาไทย ม.4-ม.6

นักเรียน	ครูผู้ฝึกซ้อม
นางสาวพัชรา ดวงเจียน	นางสาวศิริลักษณ์ นาประสิทธิ์

เสนาะสารอ่านทำนองเสนาะ ม.4-ม.6

นักเรียน	ครูผู้ฝึกซ้อม
เด็กนางสาวสุมินตรา ชนะ	นางสาวศิริลักษณ์ นาประสิทธิ์

การแข่งขันกวีเยาวชนคนรุ่นใหม่ โคลงสี่สุภาพ (4 บท) ม.4-ม.6

นักเรียน	ครูผู้ฝึกซ้อม
1. นางสาวอัญมณี ปิ่นอยู่ 2. นางสาวโสภารณณ์ โกประพันธ์	1. นางระเบียบ เศรษฐชุม 2. นายสมศักดิ์ ศาลางาม

การแข่งขันต่อคำศัพท์ภาษาไทย (คำคมเดิม) ม.4-ม.6

นักเรียน	ครูผู้ฝึกซ้อม
. นางสาวปิยะธิดา โสภากุล	นายสมศักดิ์ ศาลางาม

การประกวดโครงงานคณิตศาสตร์ ประเภทสร้างทฤษฎีหรือคำอธิบายทางคณิตศาสตร์ ม.4-ม.6

นักเรียน	ครูผู้ฝึกซ้อม
1. นางสาวณัฐรัตน์ จิระกิจ 2. นางสาวปภาวรินทร์ คล้ายเรียน 3. นายประสิทธิ์ สอนดี	1. นางสาวนุจรินทร์ สมตระกูล 2. นายอนุชิต สุขประเสริฐ

การแข่งขันสร้างสรรค์ผลงานคณิตศาสตร์โดยใช้โปรแกรม GSP ม.1-ม.3

นักเรียน	ครูผู้ฝึกซ้อม
1. เด็กหญิงมารีสา สอนเดช 2. เด็กหญิงอลิสา สระคำ	นายปัญญา สุตรสุข

การแข่งขันสร้างสรรค์ผลงานคณิตศาสตร์โดยใช้โปรแกรม GSP ม.4-ม.6

นักเรียน	ครูผู้ฝึกซ้อม
1. นางสาวประวีณา กล่อมพันธุ์ 2. นางสาววิชิตา คำนึ่ง	นายปัญญา สุตรสุข

การแข่งขันต่อสมการคณิตศาสตร์ (เอแม็ท) ม.1-ม.3

นักเรียน	ครูผู้ฝึกซ้อม
1. เด็กหญิงชาลิสา สวัสดิ์สูง 2. เด็กหญิงสุพรรณษา แจ่มจิตร	นายปัญญา สุตรสุข

การแข่งขันต่อสมการคณิตศาสตร์ (เอแม็ท) ม.4-ม.6

นักเรียน	ครูผู้ฝึกซ้อม
นางสาวพรนัชชา แวงวัน	นายปัญญา สุตรสุข

การแข่งขันซูโดกุ ม.4-ม.6

นักเรียน	ครูผู้ฝึกซ้อม
นางสาวธนภรณ์ ศิลป์พุกษา	นายอนุชิต สุขประเสริฐ

การแข่งขันอัจฉริยภาพทางวิทยาศาสตร์ ม.4-ม.6

นักเรียน	ครูผู้ฝึกซ้อม
1. นางสาวจิตราหนูช โทนอัน 2. นางสาวสรลพร จัตตุลาภา 3. นางสาวสุนิษา ไชยหงษ์	1. นางสาวกรณษา อ่างพวงทอง 2. นางสาวศิริขวัญ แก้วอุป

การประกวดภาพยนตร์สั้น ม.4-ม.6

นักเรียน	ครูผู้ฝึกซ้อม
1. นางสาวจุฑารัตน์ นกกาศักดิ์ 2. นางสาวภัทรธิดา ฉิมนาคนันท์ 3. นายรัชชานนท์ เอี่ยมเมือง 4. นายสิริชัย ลาวงษ์ 5. นายอรรถพร คงถึง	1. ว่าที่ร้อยตรีหญิงศนิสา ใจเจริญ 2. นางสาวเกศรินทร์ เกสรินทร์

การประกวดเล่านิทานคุณธรรม ม.1-ม.3

นักเรียน	ครูผู้ฝึกซ้อม
เด็กหญิงรินญา ประเทือง	นางสาวศิริภรณ์ สุขรัตน์

การประกวดมารยาทไทย ม.4-ม.6

นักเรียน	ครูผู้ฝึกซ้อม
1. นางสาวกนกพร อินสอาดพล 2. นายชนะชล เหมือนขุนทด	1. นางสาวพรรณนภา สอนดา 2. นางสาวเกศรินทร์ เกสรินทร์

การแข่งขันวาดภาพลายเส้น (Drawing) ม.1-ม.3

นักเรียน	ครูผู้ฝึกซ้อม
เด็กชายคมสันต์ เกตุแก้ว	นายทองสุข สิ่งคนอง

การแข่งขันวาดภาพลายเส้น (Drawing) ม.4-ม.6

นักเรียน	ครูผู้ฝึกซ้อม
นางสาวสุพิชญา ทิพย์นม	นายทองสุข สิ่งคนอง

การแข่งขันขับร้องเพลงไทยลูกทุ่ง ประเภทหญิง ม.1-ม.3

นักเรียน	ครูผู้ฝึกซ้อม
เด็กหญิงกุลธิดา รัตนโยธา	นายเจษฎา ถาวร

การแข่งขันขับร้องเพลงไทยลูกทุ่ง ประเภทหญิง ม.4-ม.6

นักเรียน	ครูผู้ฝึกซ้อม
นางสาวอลิตา ลาตสลุง	นางสาวพรรณราย เพิ่มพูล

การแข่งขันขับร้องเพลงไทยลูกกรุง ประเภทหญิง ม.1-ม.3

นักเรียน	ครูผู้ฝึกซ้อม
เด็กหญิงภาวินี บุปผา	นายเจษฎา ถาวร

การแข่งขันขับร้องเพลงไทยลูกกรุง ประเภทหญิง ม.4-ม.6

นักเรียน	ครูผู้ฝึกซ้อม
นางสาวสุมินตรา ชนะ	นายเจษฎา ถาวร

การแข่งขันขับร้องเพลงสากล ประเภทหญิง ม.1-ม.3

นักเรียน	ครูผู้ฝึกซ้อม
เด็กหญิงภาณี บุบผา	นายเจษฎา ถาวร

การแข่งขันขับร้องเพลงพระราชนิพนธ์ ประเภทหญิง ม.4-ม.6

นักเรียน	ครูผู้ฝึกซ้อม
นางสาวกัญญาวีร์ ฉายงาม	นายเจษฎา ถาวร

การแข่งขันเดี่ยวระนาดเอก ม.4-ม.6

นักเรียน	ครูผู้ฝึกซ้อม
นายพรชัย กุลสมบัติ	นายพิสิษฐ์ นรสิงห์

การแข่งขันเดี่ยวระนาดทุ้ม ม.1-ม.3

นักเรียน	ครูผู้ฝึกซ้อม
เด็กชายนพจร คุรัตน์	นายพิสิษฐ์ นรสิงห์

การแข่งขันเดี่ยวฆ้องวงใหญ่ ม.1-ม.3

นักเรียน	ครูผู้ฝึกซ้อม
เด็กหญิงลัดดา ลาทวี	นายพิสิษฐ์ นรสิงห์

การแข่งขันเดี่ยวฆ้องวงใหญ่ ม.4-ม.6

นักเรียน	ครูผู้ฝึกซ้อม
นายศักดิ์ดา ดำมินเสก	นายพิสิษฐ์ นรสิงห์

การแข่งขันเดี่ยวฆ้องวงเล็ก ม.1-ม.3

นักเรียน	ครูผู้ฝึกซ้อม
เด็กหญิงจันทร์ธิวา คงเจริญเนตร	นายพิสิษฐ์ นรสิงห์

การแข่งขันเดี่ยวซออู้ ม.1-ม.3

นักเรียน	ครูผู้ฝึกซ้อม
เด็กหญิงจันทร์ธิวา คงเจริญเนตร	นายพิสิษฐ์ นรสิงห์

การแข่งขันเดี่ยวขิม 7 หย่อง ม.1-ม.3

นักเรียน	ครูผู้ฝึกซ้อม
เด็กหญิงภัทรวดี ปี่ทอง	นายพิสิษฐ์ นรสิงห์

การแข่งขันเดี่ยวขลุ่ยเพียงออ ม.1-ม.3

นักเรียน	ครูผู้ฝึกซ้อม
เด็กชายภูวฤทธิ์ บัวก้านแย้ง	นายพิสิษฐ์ นรสิงห์

การแข่งขันระบำมาตรฐาน ม.4-ม.6

นักเรียน	ครูผู้ฝึกซ้อม
<ol style="list-style-type: none"> <li>นางสาวชนิดาภา ขจรมณี</li> <li>นางสาวชลธิชา สังวาลย์ทอง</li> <li>นางสาวฐิตาภรณ์ ขวานบุตร</li> <li>นางสาวปิยภัทร เด่นดวง</li> <li>นางสาวรัตติกาล โคตบุตร</li> <li>นางสาววราลักษณ์ สุวะเสน</li> </ol>	<ol style="list-style-type: none"> <li>นางสาวพรรณราย เพิ่มพูล</li> <li>นางสาวสุทีนา มาตวรรณ</li> <li>นางสาวพัชรภา หวานใจ</li> </ol>

การแข่งขันนาฏศิลป์ไทยอนุรักษ์ ม.4-ม.6

นักเรียน	ครูผู้ฝึกซ้อม
<ol style="list-style-type: none"> <li>นางสาวชนิดาภา ขจรมณี</li> <li>นางสาวชลธิชา สังวาลย์ทอง</li> <li>นางสาวฐิตาภรณ์ ขวานบุตร</li> <li>นางสาวปิยภัทร เด่นดวง</li> <li>นางสาวรัตติกาล โคตบุตร</li> <li>นางสาววราลักษณ์ สุวะเสน</li> </ol>	<ol style="list-style-type: none"> <li>นางสาวพรรณราย เพิ่มพูล</li> <li>นางสาวสุทีนา มาตวรรณ</li> <li>นางสาวพัชรภา หวานใจ</li> </ol>

การแข่งขันต่อศัพท์ภาษาอังกฤษ (Crossword) ม.4-ม.6

นักเรียน	ครูผู้ฝึกซ้อม
นายก้องเกียรติ ศรีสูง	นางสาวธนชา สิงห์บุญมี

การแข่งขันละครสั้นภาษาอังกฤษ (Skit) ม.4-ม.6

นักเรียน	ครูผู้ฝึกซ้อม
<ol style="list-style-type: none"> <li>นางสาวกรรณก ศรีสุทธิ</li> <li>นายณรงชัย นาคภู</li> <li>นางสาวพรพิรุณ อ่อนธานี</li> <li>นายรุจิภาส น้อยวิชัย</li> <li>นางสาววรินทร์ ประยูรพงษ์</li> </ol>	นางสาวสุดาวัลย์ พุ่มพวง

การแข่งขันเขียนเรื่องสั้นภาษาอังกฤษประกอบภาพ (Pictorial Writing) ม.4-ม.6

นักเรียน	ครูผู้ฝึกซ้อม
นายพุฒินาท มาปาน	นางสาวกาญจนา อ่อนเงิน

การแข่งขันคัดลายมือภาษาจีน ม.1-ม.3

นักเรียน	ครูผู้ฝึกซ้อม
เด็กหญิงจิรัชญา กุลวงศ์	นางสาวพรทิพย์ วิบูลย์อรรถ

การแข่งขันพูดภาษาจีน ม.1-ม.3

นักเรียน	ครูผู้ฝึกซ้อม
1. เด็กหญิงสุภาวดี คุ่มสกุล 2. เด็กหญิงเบญญา วันทองเจริญ	นางสาวอรอนงค์ ศรีดี

การแข่งขันการสร้างอุปกรณ์เพื่อให้บริการ ม.4-ม.6

นักเรียน	ครูผู้ฝึกซ้อม
1. นายกวิน เข็มพุ่ม 2. นายณัฐพล ชันดำ 3. นายธีรพันธุ์ แสงโยธา 4. นายพงศกร ชิมรัมย์ 5. นายศักดา เห็นทั่ว 6. นายเกียรติศักดิ์ แพรมือง	1. นายธวัชชัย วงษ์ดี 2. นางนันทิกา เอื้อสลง 3. นายสมศักดิ์ ศาลางาม

การแข่งขันประกอบเพลง Cover Dance Contest (ลูกเสือด่านภัยยาเสพติด) ม.1-ม.3

นักเรียน	ครูผู้ฝึกซ้อม
1. เด็กหญิงกนกธดา พุฒหอม 2. เด็กหญิงกิตติยา สุทธิประภา 3. เด็กหญิงกุลธิดา รัตน์โยธา 4. เด็กหญิงจันทร์ทิศา จันทา 5. เด็กหญิงบัณฑิตา สุขอร่าม 6. เด็กหญิงพัชณูช เรียมรัมย์ 7. เด็กหญิงวิรัชญาพร สุนา 8. เด็กหญิงสรिता เวชกรรม 9. เด็กหญิงสุกัญญา เพชรนิล 10. เด็กหญิงสุชาดา หัสสารีมูล	1. นางสาวกฤตพร คทาโกคิน 2. นางสาวณัฐภัทร์ โภคินระวีสกุล 3. นายสมศักดิ์ ศาลางาม

การแข่งขันหนังสือเล่มเล็ก ม.4-ม.6

นักเรียน	ครูผู้ฝึกซ้อม
1. นางสาวทัศนดา ถาวงษ์กลาง 2. นางสาวรัตนติการณ มีสอน 3. นางสาวอรทัย ฉายงาม	1. นางสาวศิริลักษณ์ นาประสิทธิ์ 2. นายทองสุข สิงคะนอง

การแข่งขันการวาดภาพระบายสี ประเภทพร่องทางการเรียนรู้ ม.1-ม.3

นักเรียน	ครูผู้ฝึกซ้อม
เด็กชายวรภัทร แสงคำ	นายทองสุข สิงคะนอง



ระดับเหรียญเงิน 9 รายการ

การแข่งขันวรรณกรรมพิจารณา ม.1-ม.3

นักเรียน	ครูผู้ฝึกซ้อม
เด็กชายกฤตภาส วิยสาริกรรรม	นางระเบียบ เศรษฐชุม

การแข่งขันวรรณกรรมพิจารณา ม.4-ม.6

นักเรียน	ครูผู้ฝึกซ้อม
นางสาวอรรรณณ ภูมิแกดำ	นางระเบียบ เศรษฐชุม

การแข่งขันเรียงร้อยถ้อยความ(การเขียนเรียงความ) ม.1-ม.3

นักเรียน	ครูผู้ฝึกซ้อม
เด็กหญิงสุกัญญา อรชุน	นางระเบียบ เศรษฐชุม

การแข่งขันเรียงร้อยถ้อยความ(การเขียนเรียงความ) ม.4-ม.6

นักเรียน	ครูผู้ฝึกซ้อม
นางสาวจิราภรณ์ มั่งประเสริฐ	นางสาวศิริลักษณ์ นาประสิทธิ์

เสนาะสารอ่านทำนองเสนาะ ม.1-ม.3

นักเรียน	ครูผู้ฝึกซ้อม
เด็กหญิงพิมพ์มาดา ณัฐสิริปิยพร	นางระเบียบ เศรษฐชุม

การแข่งขันต่อคำศัพท์ภาษาไทย (คำคมเดิม) ม.1-ม.3

นักเรียน	ครูผู้ฝึกซ้อม
1. เด็กหญิงขวัญกมล ลาวกับเพชร 2. เด็กชายปรเมศวร์ ผาผาย	1. นายสมศักดิ์ ศาลางาม 2. นางระเบียบ เศรษฐชุม

การแข่งขันเล่านิทาน (Story Telling) ม.1-ม.3

นักเรียน	ครูผู้ฝึกซ้อม
เด็กหญิงกวิณทรา สุดเทศ	นางสาวกฤตพร คทาโกศล

การแข่งขันต่อศัพท์ภาษาอังกฤษ (Crossword) ม.1-ม.3

นักเรียน	ครูผู้ฝึกซ้อม
1. เด็กหญิงกานต์รวี สุนา 2. เด็กหญิงภัคจิรา ประจำเขตร์	นางสาวธนัชชา สิงห์บุญมี

การแข่งขันการจัดสวนถาดแบบชื้น ม.1-ม.3

นักเรียน	ครูผู้ฝึกซ้อม
1. เด็กหญิงกัญญารัตน์ บุญอ้อย 2. นางสาวจรรูกัญญา ศรีตระงาน 3. เด็กหญิงณัฐวรรณ กุลวงศ์	1. นายประภากรณ์ นิสล 2. นางสาวศศินันท์ สังข์ทองโรจน์



ระดับเหรียญทองแดง 4 รายการ

การแข่งขันพินิจวรรณคดี ม.1-ม.3

นักเรียน	ครูผู้ฝึกซ้อม
เด็กหญิงกรรณิการ์ พันธเสน	นายสมศักดิ์ ศาลางาม

การแข่งขันอัจฉริยภาพทางวิทยาศาสตร์ ม.1-ม.3

นักเรียน	ครูผู้ฝึกซ้อม
1. เด็กหญิงชลลดา ปกสันเทียะ 2. เด็กหญิงศศิกานต์ เอื้อสลุง 3. เด็กหญิงเบญจพร เรียบร้อย	1. นางนันทิกา เอื้อสลุง 2. นางสาวณัฐกุล จันทร์เรือง

การแข่งขันเล่านิทาน (Story Telling) ม.4-ม.6

นักเรียน	ครูผู้ฝึกซ้อม
นางสาวเบญญากร พบประสาท	นายภาณุวัฒน์ สลุงอยู่

การแข่งขันพูดภาษาจีน ม.4-ม.6

นักเรียน	ครูผู้ฝึกซ้อม
1. นางสาวณัฐกานต์ ท่าไคร้ 2. นางสาวธมลวรรณ จันทร์เจริญ	นางสาวอรอนงค์ ศรีดี



## โรงเรียนชัยบาดาลพิทยาคม สรุปเหรียญรางวัล

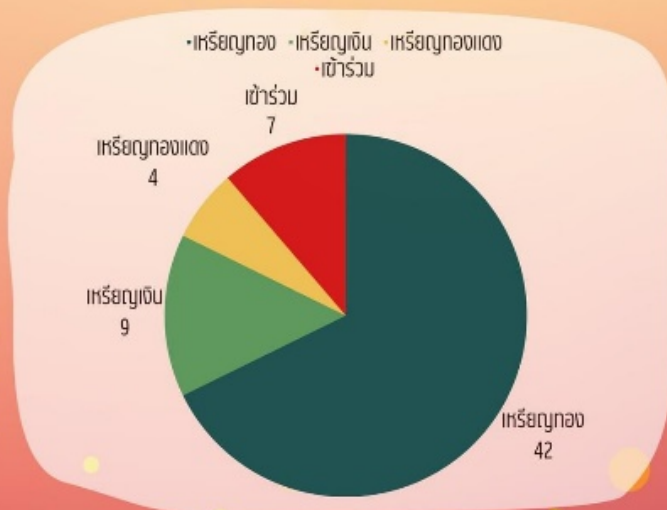
การแข่งขันศิลปหัตถกรรมนักเรียนครั้งที่ 71 ระดับเขตพื้นที่การศึกษา สพม.ลพบุรี (กลุ่ม 2)  
ระหว่างวันที่ 20-21 พฤศจิกายน พ.ศ.2566



### รางวัลชนะเลิศจำนวน 15 รายการ

1. การแข่งขันซูโดกุ ม.4-ม.6
2. การแข่งขันเดี่ยวขลุ่ย ม.1-ม.3
3. การแข่งขันพูดภาษาอังกฤษ ม.1-ม.3
4. การแข่งขันเดี่ยวระนาดทุ้ม ม.1-ม.3
5. การแข่งขันหนังสือเล่มเล็ก ม.4-ม.6
6. การแข่งขันระบำมาตรฐาน ม.4-ม.6
7. การแข่งขันเดี่ยวระนาดเอก ม.4-ม.6
8. การแข่งขันเดี่ยวขิม 7 หย่อง ม.1-ม.3
9. การแข่งขันเดี่ยวฆ้องวงใหญ่ ม.4-ม.6
10. การแข่งขันอัจฉริยภาพทางวิทยาศาสตร์ ม.4-ม.6
11. การแข่งขันต่อสมการคณิตศาสตร์ (เอคณิต) ม.1-ม.3
12. การแข่งขันขับร้องเพลงสากล ประเภทหญิง ม.1-ม.3
13. การแข่งขันขับร้องเพลงไทยลูกกรุง ประเภทหญิง ม.1-ม.3
14. การแข่งขันขับร้องเพลงพระราชนิพนธ์ ประเภทหญิง ม.4-ม.6
15. การแข่งขันการวาดภาพระบายสี ประเภทบกพร่องทางการเรียนรู้ ม.1-ม.3

### แผนภูมิแสดงรายการผลความสำเร็จการแข่งขันศิลปหัตถกรรมนักเรียน ครั้งที่ 71 โรงเรียนชัยบาดาลพิทยาคม



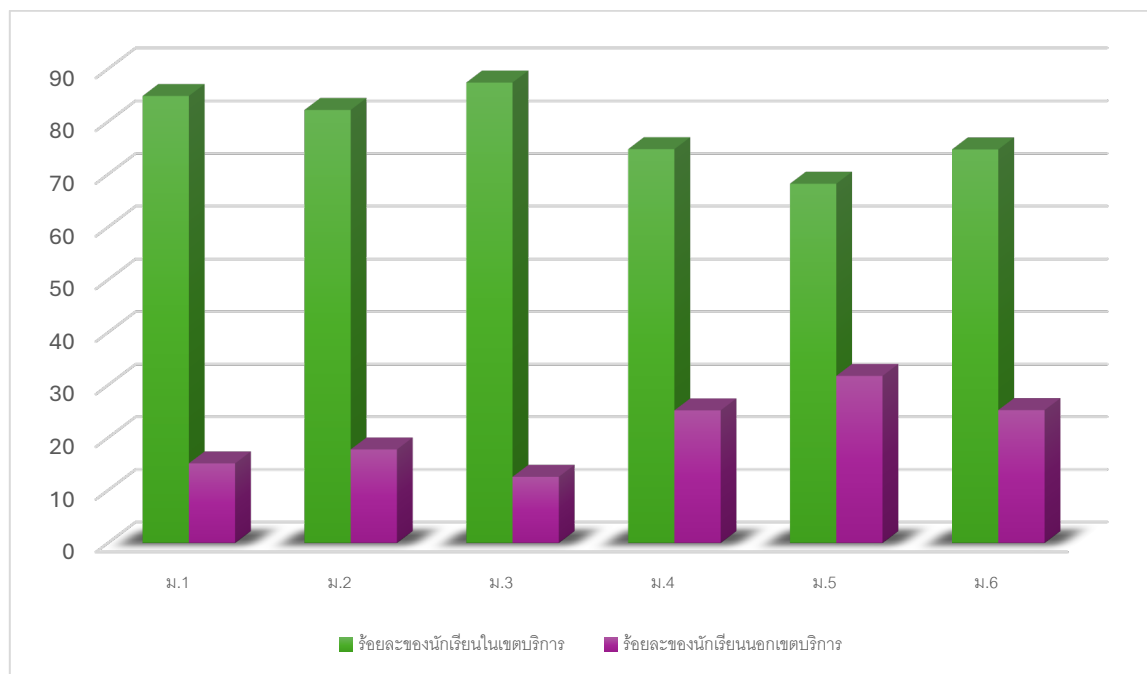
## งานทะเบียนนักเรียน และ GPA

จำนวนนักเรียนแยกตามห้องเรียน และเขตพื้นที่บริการ ปีการศึกษา 2566

ระดับชั้น	จำนวนห้อง	จำนวนนักเรียน (คน)	รับไว้เรียน ในเขตบริการ (คน)	รับไว้เรียน นอกเขตบริการ (คน)
มัธยมศึกษาปีที่ 1	5	152	129	23
มัธยมศึกษาปีที่ 2	5	135	111	24
มัธยมศึกษาปีที่ 3	5	151	132	19
<b>รวม</b>	<b>15</b>	<b>438</b>	<b>372</b>	<b>66</b>
มัธยมศึกษาปีที่ 4	4	119	89	30
มัธยมศึกษาปีที่ 5	4	85	58	27
มัธยมศึกษาปีที่ 6	3	95	71	24
<b>รวม</b>	<b>11</b>	<b>299</b>	<b>218</b>	<b>81</b>
<b>รวมทั้งสิ้น</b>	<b>26</b>	<b>737</b>	<b>590</b>	<b>147</b>

แหล่งข้อมูล: งานทะเบียนนักเรียนและ GPA ข้อมูล ณ วันที่ 10 มิถุนายน 2566

แผนภูมิแสดงร้อยละของนักเรียนในเขตและนอกเขตพื้นที่บริการ



จำนวนนักเรียนเมื่อสิ้นปีการศึกษา 2566 จำแนกตามระดับชั้น เพศ

ระดับชั้น	จำนวนนักเรียน (คน)		
	ชาย	หญิง	รวม
มัธยมศึกษาปีที่ 1	75	66	141
มัธยมศึกษาปีที่ 2	63	53	116
มัธยมศึกษาปีที่ 3	54	64	118
<b>รวม</b>	<b>192</b>	<b>183</b>	<b>375</b>
มัธยมศึกษาปีที่ 4	46	60	106
มัธยมศึกษาปีที่ 5	30	42	72
มัธยมศึกษาปีที่ 6	31	48	79
<b>รวม</b>	<b>107</b>	<b>150</b>	<b>257</b>
<b>รวมทั้งสิ้น</b>	<b>299</b>	<b>333</b>	<b>632</b>

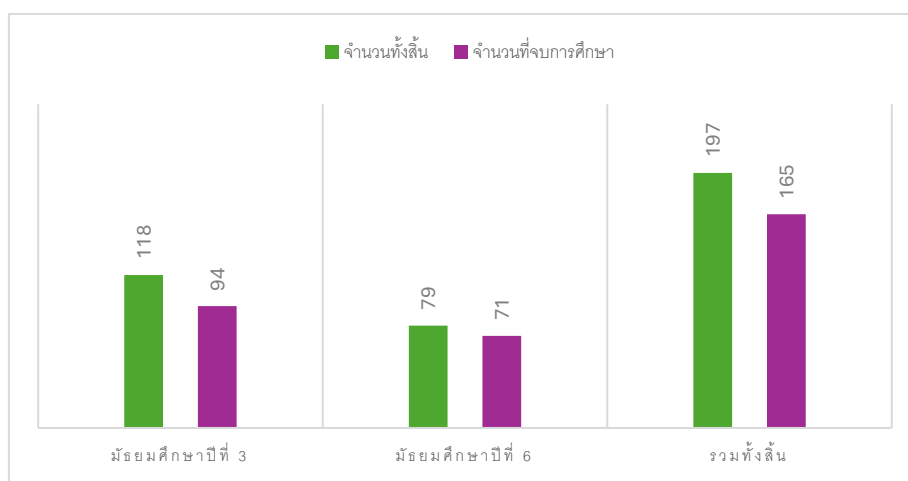
แหล่งข้อมูล: งานทะเบียนนักเรียนและ GPA ข้อมูล ณ วันที่ 31 มีนาคม 2566

จำนวนนักเรียนที่จบการศึกษา ระดับชั้นมัธยมศึกษาปีที่ 3 และ 6  
ปีการศึกษา 2566

ระดับชั้น	จำนวนนักเรียน (คน)		
	ปีการศึกษา 2566		
	ชาย	หญิง	รวม
มัธยมศึกษาปีที่ 3	42	52	94
มัธยมศึกษาปีที่ 6	29	42	71
<b>รวมทั้งสิ้น</b>	<b>71</b>	<b>94</b>	<b>165</b>

แหล่งข้อมูล: งานทะเบียนนักเรียนและ GPA ข้อมูล ณ วันที่ 31 มีนาคม 2566

แผนภูมิแสดงจำนวนนักเรียนที่จบการศึกษา ปีการศึกษา 2566



ตารางสรุปผลการเรียน ระดับชั้นมัธยมศึกษาปีที่ 1  
ภาคเรียนที่ 1 ปีการศึกษา 2566

กลุ่มสาระการเรียนรู้	ผลการเรียน										จำนวน นร. ที่เข้าสอบ	ร้อยละของ นร. ที่ได้ระดับ 2 ขึ้นไป	ร้อยละของ นร. ที่ได้ระดับ 2.5 ขึ้นไป	ร้อยละของ นร. ที่ได้ระดับ 3 ขึ้นไป	ร้อยละของ นร. ที่ได้ระดับ 3.5 ขึ้นไป	ร้อยละของ นร. ที่ได้ 0.5 ร.ม.ส.
	4	3.5	3	2.5	2	1.5	1	0	ร	ม.ส.						
ภาษาไทย	13	9	23	38	30	17	11	1	1	1	0	143	58.04	31.47	79.02	1.40
คณิตศาสตร์	17	8	15	11	60	21	10	0	1	1	0	143	35.66	27.97	77.62	0.70
วิทยาศาสตร์ฯ	103	96	100	61	80	10	10	5	2	0	0	467	77.09	64.03	94.22	1.50
สังคมศึกษาฯ	27	29	119	33	36	15	14	3	10	0	0	286	72.73	61.19	85.31	4.55
สุขศึกษาฯ	107	27	8	0	0	0	0	0	1	0	0	143	99.30	99.30	99.30	0.70
ศิลปะ	104	48	86	7	1	1	1	0	1	0	0	249	98.39	95.58	98.80	0.40
การงานอาชีพ	63	61	18	1	0	0	0	0	0	0	0	143	100.00	99.30	100.00	0.00
ภาษาต่างประเทศ	75	27	69	75	15	14	10	1	1	0	0	287	85.71	59.58	90.94	0.70
การศึกษาค้นคว้าด้วยตนเอง																
<b>รวมทั้งสิ้น</b>	<b>509</b>	<b>305</b>	<b>438</b>	<b>226</b>	<b>222</b>	<b>78</b>	<b>56</b>	<b>10</b>	<b>17</b>	<b>0</b>	<b>0</b>	<b>1861</b>	<b>79.42</b>	<b>67.28</b>	<b>91.35</b>	<b>1.45</b>
<b>ร้อยละ</b>	<b>27.35</b>	<b>16.39</b>	<b>23.54</b>	<b>12.14</b>	<b>11.93</b>	<b>4.19</b>	<b>3.01</b>	<b>0.54</b>	<b>0.91</b>	<b>0.00</b>						

ตารางสรุปผลการเรียน ระดับชั้นมัธยมศึกษาปีที่ 1  
ภาคเรียนที่ 2 ปีการศึกษา 2566

กลุ่มสาระการเรียนรู้	ผลการเรียน										จำนวน นร. ที่เข้าสอบ	ร้อยละของ นร. ที่ได้ระดับ 3 ขึ้นไป	ร้อยละของ นร. ที่ได้ระดับ 2.5 ขึ้นไป	ร้อยละของ นร. ที่ได้ระดับ 2 ขึ้นไป	ร้อยละของ นร. ที่ได้ 0.5-1.0
	4	3.5	3	2.5	2	1.5	1	0	ร	มส					
ภาษาไทย	14	10	23	27	34	7	15	2	2	0	134	35.07	55.22	80.60	2.99
คณิตศาสตร์	13	19	24	26	22	19	8	0	0	3	134	41.79	61.19	77.61	2.24
วิทยาศาสตร์	95	66	151	26	32	26	16	6	8	0	426	73.24	79.34	86.85	3.29
สังคมศึกษา	52	52	77	57	17	4	4	1	5	1	270	67.04	88.15	94.44	2.59
สุขศึกษา	95	8	15	7	4	4	0	0	1	0	134	88.06	93.28	96.27	0.75
ศิลปะ	147	60	18	0	0	0	0	1	1	0	227	99.12	99.12	99.12	0.88
การงานอาชีพ	59	36	41	7	1	2	0	4	6	0	156	87.18	91.67	92.31	6.41
ภาษาต่างประเทศ	28	35	60	70	45	16	11	1	0	4	270	45.56	71.48	88.15	1.85
การศึกษาค้นคว้าด้วยตนเอง	67	11	20	18	12	3	0	3	0	0	134	73.13	86.57	95.52	2.24
<b>รวมทั้งสิ้น</b>	<b>570</b>	<b>297</b>	<b>429</b>	<b>238</b>	<b>167</b>	<b>81</b>	<b>54</b>	<b>18</b>	<b>23</b>	<b>8</b>	<b>1885</b>	<b>68.75</b>	<b>81.38</b>	<b>90.24</b>	<b>2.60</b>
<b>ร้อยละ</b>	<b>30.24</b>	<b>15.76</b>	<b>22.76</b>	<b>12.63</b>	<b>8.86</b>	<b>4.30</b>	<b>2.86</b>	<b>0.95</b>	<b>1.22</b>	<b>0.42</b>					

ตารางสรุปผลการเรียน ระดับชั้นมัธยมศึกษาปีที่ 2  
ภาคเรียนที่ 1 ปีการศึกษา 2566

กลุ่มสาระการเรียนรู้	ผลการเรียน								จำนวน นร. ที่เข้าสอบ	ร้อยละของ นร. ที่ได้ระดับ 3 ขึ้นไป	ร้อยละของ นร. ที่ได้ระดับ 2.5 ขึ้นไป	ร้อยละของ นร. ที่ได้ระดับ 2 ขึ้นไป	ร้อยละของ นร. ที่ได้ 0.5 ขึ้นไป	
	4	3.5	3	2.5	2	1.5	1	0						ร
ภาษาไทย	14	43	39	11	6	1	0	0	0	114	84.21	93.86	99.12	0.00
คณิตศาสตร์	6	2	13	32	31	17	12	0	1	114	18.42	46.49	73.68	0.88
วิทยาศาสตร์	85	41	53	51	49	31	21	2	17	350	51.14	65.71	79.71	5.43
สังคมศึกษา	149	65	14	0	0	0	0	0	0	228	100.00	100.00	100.00	0.00
สุขศึกษา	76	26	2	1	3	0	6	0	0	114	91.23	92.11	94.74	0.00
ศิลปะ	97	83	24	14	0	0	1	1	0	220	92.73	99.09	99.09	0.45
การงานอาชีพ	35	48	30	0	0	1	0	0	0	114	99.12	99.12	99.12	0.00
ภาษาต่างประเทศ	38	30	36	46	34	12	22	10	0	228	45.61	65.79	80.70	4.39
การศึกษาค้นคว้าด้วยตนเอง	67	13	9	5	9	1	10	0	0	114	78.07	82.46	90.35	0.00
<b>รวมทั้งสิ้น</b>	<b>567</b>	<b>351</b>	<b>220</b>	<b>160</b>	<b>132</b>	<b>63</b>	<b>72</b>	<b>13</b>	<b>18</b>	<b>1596</b>	<b>71.30</b>	<b>81.33</b>	<b>89.60</b>	<b>1.94</b>
<b>ร้อยละ</b>	<b>35.53</b>	<b>21.99</b>	<b>13.78</b>	<b>10.03</b>	<b>8.27</b>	<b>3.95</b>	<b>4.51</b>	<b>0.81</b>	<b>1.13</b>					<b>0.00</b>

ตารางสรุปผลการเรียน ระดับชั้นมัธยมศึกษาปีที่ 2  
ภาคเรียนที่ 2 ปีการศึกษา 2566

กลุ่มสาระการเรียนรู้	ผลการเรียน										จำนวน นร. ที่เข้าสอบ	ร้อยละของ นร. ที่ได้ระดับ 2 ขึ้นไป	ร้อยละของ นร. ที่ได้ระดับ 2.5 ขึ้นไป	ร้อยละของ นร. ที่ได้ระดับ 3 ขึ้นไป	ร้อยละของ นร. ที่ได้ 0.5 รุ่งสุ
	4	3.5	3	2.5	2	1.5	1	0	ร	มส					
ภาษาไทย	20	20	18	14	7	18	6	8	0	0	111	64.86	52.25	71.17	7.21
คณิตศาสตร์	20	32	30	17	8	4	0	0	0	0	111	89.19	73.87	96.40	0.00
วิทยาศาสตร์ฯ	73	49	59	57	37	25	29	19	0	3	351	67.81	51.57	78.35	6.27
สังคมศึกษาฯ	28	35	69	40	24	17	9	0	0	0	222	77.48	59.46	88.29	0.00
สุขศึกษาฯ	73	19	11	0	5	0	3	0	0	0	111	92.79	92.79	97.30	0.00
ศิลปะ	96	44	11	14	7	3	0	0	11	0	186	88.71	81.18	92.47	5.91
การงานอาชีพ	22	24	22	12	19	14	11	7	0	0	131	61.07	51.91	75.57	5.34
ภาษาต่างประเทศ	37	21	31	24	45	11	34	4	15	0	222	50.90	40.09	71.17	8.56
การศึกษาด้วยตนเอง															
<b>รวมทั้งสิ้น</b>	<b>369</b>	<b>244</b>	<b>251</b>	<b>178</b>	<b>152</b>	<b>92</b>	<b>92</b>	<b>38</b>	<b>26</b>	<b>3</b>	<b>1445</b>	<b>72.11</b>	<b>59.79</b>	<b>82.63</b>	<b>4.64</b>
<b>ร้อยละ</b>	<b>25.54</b>	<b>16.89</b>	<b>17.37</b>	<b>12.32</b>	<b>10.52</b>	<b>6.37</b>	<b>6.37</b>	<b>2.63</b>	<b>1.80</b>	<b>0.21</b>					

ตารางสรุปผลการเรียน ระดับชั้นมัธยมศึกษาปีที่ 3  
ภาคเรียนที่ 1 ปีการศึกษา 2566

กลุ่มสาระการเรียนรู้	ผลการเรียน										จำนวน นร. ที่เข้าสอบ	ร้อยละของ นร. ที่ได้ระดับ 2 ขึ้นไป	ร้อยละของ นร. ที่ได้ระดับ 2.5 ขึ้นไป	ร้อยละของ นร. ที่ได้ระดับ 3 ขึ้นไป	ร้อยละของ นร. ที่ได้ 0.5-1.0
	4	3.5	3	2.5	2	1.5	1	0	ร	มส					
ภาษาไทย	21	9	27	20	15	9	7	2	8	0	118	77.97	65.25	48.31	8.47
คณิตศาสตร์	15	1	16	32	26	10	11	7	0	0	118	76.27	54.24	27.12	5.93
วิทยาศาสตร์	153	51	76	38	20	14	10	5	0	0	367	92.10	86.65	76.29	1.36
สังคมศึกษา	87	40	49	15	26	8	4	2	5	0	236	91.95	80.93	74.58	2.97
สุขศึกษา	91	13	4	0	2	0	4	0	4	0	118	93.22	91.53	91.53	3.39
ศิลปะ	72	21	84	20	18	3	1	1	3	0	223	96.41	88.34	79.37	1.79
การงานอาชีพ	97	12	8	0	0	0	0	0	1	0	118	99.15	99.15	99.15	0.85
ภาษาต่างประเทศ	61	24	29	31	34	7	21	27	0	2	236	75.85	61.44	48.31	12.29
การศึกษาค้นคว้าด้วยตนเอง															
<b>รวมทั้งสิ้น</b>	<b>597</b>	<b>171</b>	<b>293</b>	<b>156</b>	<b>141</b>	<b>51</b>	<b>58</b>	<b>44</b>	<b>21</b>	<b>2</b>	<b>1534</b>	<b>88.53</b>	<b>79.34</b>	<b>69.17</b>	<b>4.37</b>
<b>ร้อยละ</b>	<b>38.92</b>	<b>11.15</b>	<b>19.10</b>	<b>10.17</b>	<b>9.19</b>	<b>3.32</b>	<b>3.78</b>	<b>2.87</b>	<b>1.37</b>	<b>0.13</b>					

ตารางสรุปผลการเรียน ระดับชั้นมัธยมศึกษาปีที่ 3  
ภาคเรียนที่ 2 ปีการศึกษา 2566

กลุ่มสาระการเรียนรู้	ผลการเรียน										จำนวน นร. ที่เข้าสอบ	ร้อยละของ นร. ที่ได้ระดับ 3 ขึ้นไป	ร้อยละของ นร. ที่ได้ระดับ 2.5 ขึ้นไป	ร้อยละของ นร. ที่ได้ระดับ 2 ขึ้นไป	ร้อยละของ นร. ที่ได้ 0.5 ขึ้นไป
	4	3.5	3	2.5	2	1.5	1	0	ร	มส					
ภาษาไทย	14	3	16	21	27	22	7	2	1	1	114	28.95	47.37	71.05	3.51
คณิตศาสตร์	24	15	14	8	27	14	7	2	1	2	114	46.49	53.51	77.19	4.39
วิทยาศาสตร์ฯ	109	46	82	29	34	24	12	24	8	2	370	64.05	71.89	81.08	9.19
สังคมศึกษาฯ	127	21	31	22	20	2	0	0	2	3	228	78.51	88.16	96.93	2.19
สุขศึกษาฯ	78	19	7	0	1	0	7	0	2	0	114	91.23	91.23	92.11	1.75
ศิลปะ	42	41	76	6	2	8	0	0	1	0	176	90.34	93.75	94.89	0.57
การงานอาชีพ	58	82	43	26	19	4	2	6	13	0	253	72.33	82.61	90.12	7.51
ภาษาต่างประเทศ	77	17	16	32	36	17	21	8	2	2	228	48.25	62.28	78.07	5.26
การศึกษาค้นคว้าด้วยตนเอง															
<b>รวมทั้งสิ้น</b>	<b>529</b>	<b>244</b>	<b>285</b>	<b>144</b>	<b>166</b>	<b>91</b>	<b>56</b>	<b>42</b>	<b>30</b>	<b>10</b>	<b>1597</b>	<b>66.25</b>	<b>75.27</b>	<b>85.66</b>	<b>5.13</b>
<b>ร้อยละ</b>	<b>33.12</b>	<b>15.28</b>	<b>17.85</b>	<b>9.02</b>	<b>10.39</b>	<b>5.70</b>	<b>3.51</b>	<b>2.63</b>	<b>1.88</b>	<b>0.63</b>					

ตารางสรุปผลการเรียน ระดับชั้นมัธยมศึกษาปีที่ 4  
ภาคเรียนที่ 1 ปีการศึกษา 2566

กลุ่มสาระการเรียนรู้	ผลการเรียน										จำนวน นร. ที่เข้าสอบ	ร้อยละของ นร. ที่ได้ระดับ 2 ขึ้นไป	ร้อยละของ นร. ที่ได้ระดับ 2.5 ขึ้นไป	ร้อยละของ นร. ที่ได้ระดับ 3 ขึ้นไป	ร้อยละของ นร. ที่ได้ 0.5-1.0
	4	3.5	3	2.5	2	1.5	1	0	ร	มส					
ภาษาไทย	35	31	46	44	21	1	0	0	0	0	178	99.44	87.64	62.92	0.00
คณิตศาสตร์	34	19	35	20	20	11	7	3	1	0	150	85.33	72.00	58.67	2.67
วิทยาศาสตร์	52	33	35	42	42	16	16	0	6	0	242	84.30	66.94	49.59	2.48
สังคมศึกษา	136	50	48	19	18	6	0	3	2	0	282	96.10	89.72	82.98	1.77
สุขศึกษา	138	1	0	0	0	0	0	0	2	0	141	98.58	98.58	98.58	1.42
ศิลปะ	42	37	53	5	2	0	0	0	2	0	141	98.58	97.16	93.62	1.42
การงานอาชีพ	89	2	7	4	0	0	0	0	2	0	104	98.08	98.08	94.23	1.92
ภาษาต่างประเทศ	69	37	37	31	19	14	16	4	7	0	234	82.48	74.36	61.11	4.70
การศึกษาค้นคว้าด้วยตนเอง															
<b>รวมทั้งสิ้น</b>	<b>595</b>	<b>210</b>	<b>261</b>	<b>165</b>	<b>122</b>	<b>48</b>	<b>39</b>	<b>10</b>	<b>22</b>	<b>0</b>	<b>1472</b>	<b>91.92</b>	<b>83.63</b>	<b>72.42</b>	<b>2.17</b>
<b>ร้อยละ</b>	<b>40.42</b>	<b>14.27</b>	<b>17.73</b>	<b>11.21</b>	<b>8.29</b>	<b>3.26</b>	<b>2.65</b>	<b>0.68</b>	<b>1.49</b>	<b>0.00</b>					

ตารางสรุปผลการเรียน ระดับชั้นมัธยมศึกษาปีที่ 4  
ภาคเรียนที่ 2 ปีการศึกษา 2566

กลุ่มสาระการเรียนรู้	ผลการเรียน										จำนวน นร. ที่เข้าสอบ	ร้อยละของ นร. ที่ได้ระดับ 3 ขึ้นไป	ร้อยละของ นร. ที่ได้ระดับ 2.5 ขึ้นไป	ร้อยละของ นร. ที่ได้ระดับ 2 ขึ้นไป	ร้อยละของ นร. ที่ได้ 0.5-1.0
	4	3.5	3	2.5	2	1.5	1	0	ร	มส					
ภาษาไทย	12	13	30	29	35	25	17	16	0	1	178	30.90	47.19	66.85	9.55
คณิตศาสตร์	36	19	30	33	20	6	3	0	0	1	148	57.43	79.73	93.24	0.68
วิทยาศาสตร์	41	42	41	39	38	19	12	3	3	0	238	52.10	68.49	84.45	2.52
สังคมศึกษาฯ	153	48	37	12	20	3	1	1	3	0	278	85.61	89.93	97.12	1.44
สุขศึกษาฯ	99	12	11	10	2	0	0	0	4	1	139	87.77	94.96	96.40	3.60
ศิลปะ	98	32	4	0	1	0	0	0	3	1	139	96.40	96.40	97.12	2.88
การงานอาชีพ	49	3	2	1	0	0	0	2	1	0	58	93.10	94.83	94.83	5.17
ภาษาต่างประเทศ	26	23	30	26	38	18	22	6	2	0	191	41.36	54.97	74.87	4.19
การศึกษาค้นคว้าด้วยตนเอง	44	21	20	14	3	1	0	0	0	0	103	82.52	96.12	99.03	0.00
<b>รวมทั้งสิ้น</b>	<b>558</b>	<b>213</b>	<b>205</b>	<b>164</b>	<b>157</b>	<b>72</b>	<b>55</b>	<b>28</b>	<b>16</b>	<b>4</b>	<b>1472</b>	<b>66.30</b>	<b>77.45</b>	<b>88.11</b>	<b>3.26</b>
<b>ร้อยละ</b>	<b>37.91</b>	<b>14.47</b>	<b>13.93</b>	<b>11.14</b>	<b>10.67</b>	<b>4.89</b>	<b>3.74</b>	<b>1.90</b>	<b>1.09</b>	<b>0.27</b>					

ตารางสรุปผลการเรียน ระดับชั้นมัธยมศึกษาปีที่ 5  
ภาคเรียนที่ 1 ปีการศึกษา 2566

กลุ่มสาระการเรียนรู้	ผลการเรียน										จำนวน นร. ที่เข้าสอบ	ร้อยละของ นร. ที่ได้ระดับ 3 ขึ้นไป	ร้อยละของ นร. ที่ได้ระดับ 2.5 ขึ้นไป	ร้อยละของ นร. ที่ได้ระดับ 2 ขึ้นไป	ร้อยละของ นร. ที่ได้ 0, ร.ม.ศ.
	4	3.5	3	2.5	2	1.5	1	0	ร	ม.ศ					
ภาษาไทย	23	15	19	18	13	4	6	10	2	6	116	49.14	64.66	75.86	15.52
คณิตศาสตร์	25	13	8	16	21	2	2	14	0	1	102	45.10	60.78	81.37	14.71
วิทยาศาสตร์	25	20	23	21	21	21	25	0	6	0	162	41.98	54.94	67.90	3.70
สังคมศึกษา	117	30	16	3	16	0	4	1	0	1	188	86.70	88.30	96.81	1.06
สุขศึกษา	81	9	1	1	0	0	0	1	1	0	94	96.81	97.87	97.87	2.13
ศิลปะ	27	12	54	1	0	0	0	0	0	0	94	98.94	100.00	100.00	0.00
การงานอาชีพ															
ภาษาต่างประเทศ	53	17	17	14	16	8	10	3	11	3	152	57.24	66.45	76.97	11.18
การศึกษาค้นคว้าด้วยตนเอง	57	6	4	3	0	0	1	1	0	0	72	93.06	97.22	97.22	1.39
<b>รวมทั้งสิ้น</b>	<b>408</b>	<b>122</b>	<b>142</b>	<b>77</b>	<b>87</b>	<b>35</b>	<b>48</b>	<b>30</b>	<b>20</b>	<b>11</b>	<b>980</b>	<b>68.57</b>	<b>76.43</b>	<b>85.31</b>	<b>6.22</b>
<b>ร้อยละ</b>	<b>41.63</b>	<b>12.45</b>	<b>14.49</b>	<b>7.86</b>	<b>8.88</b>	<b>3.57</b>	<b>4.90</b>	<b>3.06</b>	<b>2.04</b>	<b>1.12</b>					

ตารางสรุปผลการเรียน ระดับชั้นมัธยมศึกษาปีที่ 5  
ภาคเรียนที่ 2 ปีการศึกษา 2566

กลุ่มสาระการเรียนรู้	ผลการเรียน										จำนวน นร. ที่เข้าสอบ	ร้อยละของ นร. ที่ได้ระดับ 2 ขึ้นไป	ร้อยละของ นร. ที่ได้ 0.5-1.0		
	4	3.5	3	2.5	2	1.5	1	0	ร	มส					
ภาษาไทย	20	18	16	10	19	6	11	10	0	9	119	45.38	53.78	69.75	15.97
คณิตศาสตร์	17	10	14	14	29	7	12	0	0	0	103	39.81	53.40	81.55	0.00
วิทยาศาสตร์	41	37	41	28	18	16	24	1	0	0	206	57.77	71.36	80.10	0.49
สังคมศึกษา	78	42	37	25	5	1	3	0	0	1	192	81.77	94.79	97.40	0.52
สุขศึกษา	71	3	7	5	6	0	2	0	2	0	96	84.38	89.58	95.83	2.08
ศิลปะ	53	41	1	0	0	0	0	0	1	0	96	98.96	98.96	98.96	1.04
การทำงานอาชีพ															
ภาษาต่างประเทศ	72	23	11	22	18	10	16	7	0	4	183	57.92	69.95	79.78	6.01
การศึกษาค้นคว้าด้วยตนเอง															
<b>รวมทั้งสิ้น</b>	<b>352</b>	<b>174</b>	<b>127</b>	<b>104</b>	<b>95</b>	<b>40</b>	<b>68</b>	<b>18</b>	<b>3</b>	<b>14</b>	<b>995</b>	<b>65.63</b>	<b>76.08</b>	<b>85.63</b>	<b>3.52</b>
<b>ร้อยละ</b>	<b>35.38</b>	<b>17.49</b>	<b>12.76</b>	<b>10.45</b>	<b>9.55</b>	<b>4.02</b>	<b>6.83</b>	<b>1.81</b>	<b>0.30</b>	<b>1.41</b>					

ตารางสรุปผลการเรียน ระดับชั้นมัธยมศึกษาปีที่ 6  
ภาคเรียนที่ 1 ปีการศึกษา 2566

กลุ่มสาระการเรียนรู้	ผลการเรียน										จำนวน นร. ที่เข้าสอบ	ร้อยละของ นร. ที่ได้ระดับ 3 ขึ้นไป	ร้อยละของ นร. ที่ได้ระดับ 2.5 ขึ้นไป	ร้อยละของ นร. ที่ได้ระดับ 2 ขึ้นไป	ร้อยละของ นร. ที่ได้ 0.5 ร.ม.ศ.
	4	3.5	3	2.5	2	1.5	1	0	ร	มส					
ภาษาไทย	16	12	25	36	26	7	7	4	2	4	139	38.13	64.03	82.73	7.19
คณิตศาสตร์	37	10	18	10	15	5	9	12	0	0	116	56.03	64.66	77.59	10.34
วิทยาศาสตร์	41	23	38	39	30	11	4	0	0	0	186	54.84	75.81	91.94	0.00
สังคมศึกษา	40	34	36	14	10	1	0	0	3	1	139	79.14	89.21	96.40	2.88
สุขศึกษา	101	4	3	0	0	0	0	0	2	0	110	98.18	98.18	98.18	1.82
ศิลปะ	48	13	23	11	15	0	0	0	0	0	110	76.36	86.36	100.00	0.00
การงานอาชีพ	28	0	0	0	1	0	0	0	0	0	29	96.55	96.55	100.00	0.00
ภาษาต่างประเทศ	49	17	24	25	25	11	13	6	9	5	184	48.91	62.50	76.09	10.87
การศึกษาค้นคว้าด้วยตนเอง															
<b>รวมทั้งสิ้น</b>	<b>360</b>	<b>113</b>	<b>167</b>	<b>135</b>	<b>122</b>	<b>35</b>	<b>33</b>	<b>22</b>	<b>16</b>	<b>10</b>	<b>1013</b>	<b>63.18</b>	<b>76.51</b>	<b>88.55</b>	<b>4.74</b>
<b>ร้อยละ</b>	<b>35.54</b>	<b>11.15</b>	<b>16.49</b>	<b>13.33</b>	<b>12.04</b>	<b>3.46</b>	<b>3.26</b>	<b>2.17</b>	<b>1.58</b>	<b>0.99</b>					

ตารางสรุปผลการเรียน ระดับชั้นมัธยมศึกษาปีที่ 6  
ภาคเรียนที่ 2 ปีการศึกษา 2566

กลุ่มสาระการเรียนรู้	ผลการเรียน										จำนวน นร. ที่เข้าสอบ	ร้อยละของ นร. ที่ได้ระดับ 3 ขึ้นไป	ร้อยละของ นร. ที่ได้ระดับ 2.5 ขึ้นไป	ร้อยละของ นร. ที่ได้ระดับ 2 ขึ้นไป	ร้อยละของ นร. ที่ได้ 0.5 ขึ้นไป
	4	3.5	3	2.5	2	1.5	1	0	ร	มส					
ภาษาไทย	21	15	10	32	31	8	6	4	1	4	132	34.85	59.09	82.58	6.82
คณิตศาสตร์	40	7	12	3	23	12	13	0	0	2	112	52.68	55.36	75.89	1.79
วิทยาศาสตร์	77	25	34	34	17	11	5	1	3	0	207	65.70	82.13	90.34	1.93
สังคมศึกษา	104	13	7	5	1	0	0	0	2	0	132	93.94	97.73	98.48	1.52
สุขศึกษา	79	7	1	6	7	2	0	0	3	0	105	82.86	88.57	95.24	2.86
ศิลปะ	54	17	26	4	3	0	0	0	1	0	105	92.38	96.19	99.05	0.95
การงานอาชีพ	0	0	0	0	0	0	0	0	0	0					
ภาษาต่างประเทศ	58	9	8	12	18	7	22	9	0	3	146	51.37	59.59	71.92	8.22
การศึกษาค้นคว้าด้วยตนเอง															
<b>รวมทั้งสิ้น</b>	<b>433</b>	<b>93</b>	<b>98</b>	<b>96</b>	<b>100</b>	<b>40</b>	<b>46</b>	<b>14</b>	<b>10</b>	<b>9</b>	<b>939</b>	<b>66.45</b>	<b>76.68</b>	<b>87.33</b>	<b>3.51</b>
<b>ร้อยละ</b>	<b>46.11</b>	<b>9.90</b>	<b>10.44</b>	<b>10.22</b>	<b>10.65</b>	<b>4.26</b>	<b>4.90</b>	<b>1.49</b>	<b>1.06</b>	<b>0.96</b>					

ตารางสรุปผลการเรียน ระดับชั้นมัธยมศึกษาปีที่ 1 – 6  
ภาคเรียนที่ 1 ปีการศึกษา 2566

กลุ่มสาระการเรียนรู้	ผลการเรียน										จำนวน นร. ที่เข้าสอบ	ร้อยละของ นร. ที่ได้ระดับ 3 ขึ้นไป	ร้อยละของ นร. ที่ได้ระดับ 2.5 ขึ้นไป	ร้อยละของ นร. ที่ได้ระดับ 2 ขึ้นไป	ร้อยละของ นร. ที่ได้ 0.5 ขึ้นไป
	4	3.5	3	2.5	2	1.5	1	0	ร	มส					
ภาษาไทย	122	119	179	167	111	39	31	17	13	10	808	51.98	72.65	86.39	4.95
คณิตศาสตร์	134	53	105	121	173	66	51	36	3	1	743	39.30	55.59	78.87	5.38
วิทยาศาสตร์	459	264	325	252	242	103	86	12	31	0	1774	59.08	73.28	86.92	2.42
สังคมศึกษา	556	248	282	84	106	30	22	9	20	2	1359	79.91	86.09	93.89	2.28
สุขศึกษา	594	80	18	2	5	0	10	1	10	0	720	96.11	96.39	97.08	1.53
ศิลปะ	390	214	324	58	36	4	3	2	6	0	1037	89.49	95.08	98.55	0.77
การทำงานอาชีพ	312	123	63	5	1	1	0	0	3	0	508	98.03	99.02	99.21	0.59
ภาษาต่างประเทศ	345	152	212	222	143	66	92	51	28	10	1321	53.67	70.48	81.30	6.74
การศึกษาค้นคว้าด้วยตนเอง	124	19	13	8	9	1	11	1	0	0	186	83.87	88.17	93.01	0.54
<b>รวมทั้งสิ้น</b>	<b>3036</b>	<b>1272</b>	<b>1521</b>	<b>919</b>	<b>826</b>	<b>310</b>	<b>306</b>	<b>129</b>	<b>114</b>	<b>23</b>	<b>8456</b>	<b>68.93</b>	<b>79.80</b>	<b>89.57</b>	<b>3.15</b>
<b>ร้อยละ</b>	<b>35.90</b>	<b>15.04</b>	<b>17.99</b>	<b>10.87</b>	<b>9.77</b>	<b>3.67</b>	<b>3.62</b>	<b>1.53</b>	<b>1.35</b>	<b>0.27</b>					

ตารางสรุปผลการเรียน ระดับชั้นมัธยมศึกษาปีที่ 1 – 6  
ภาคเรียนที่ 2 ปีการศึกษา 2566

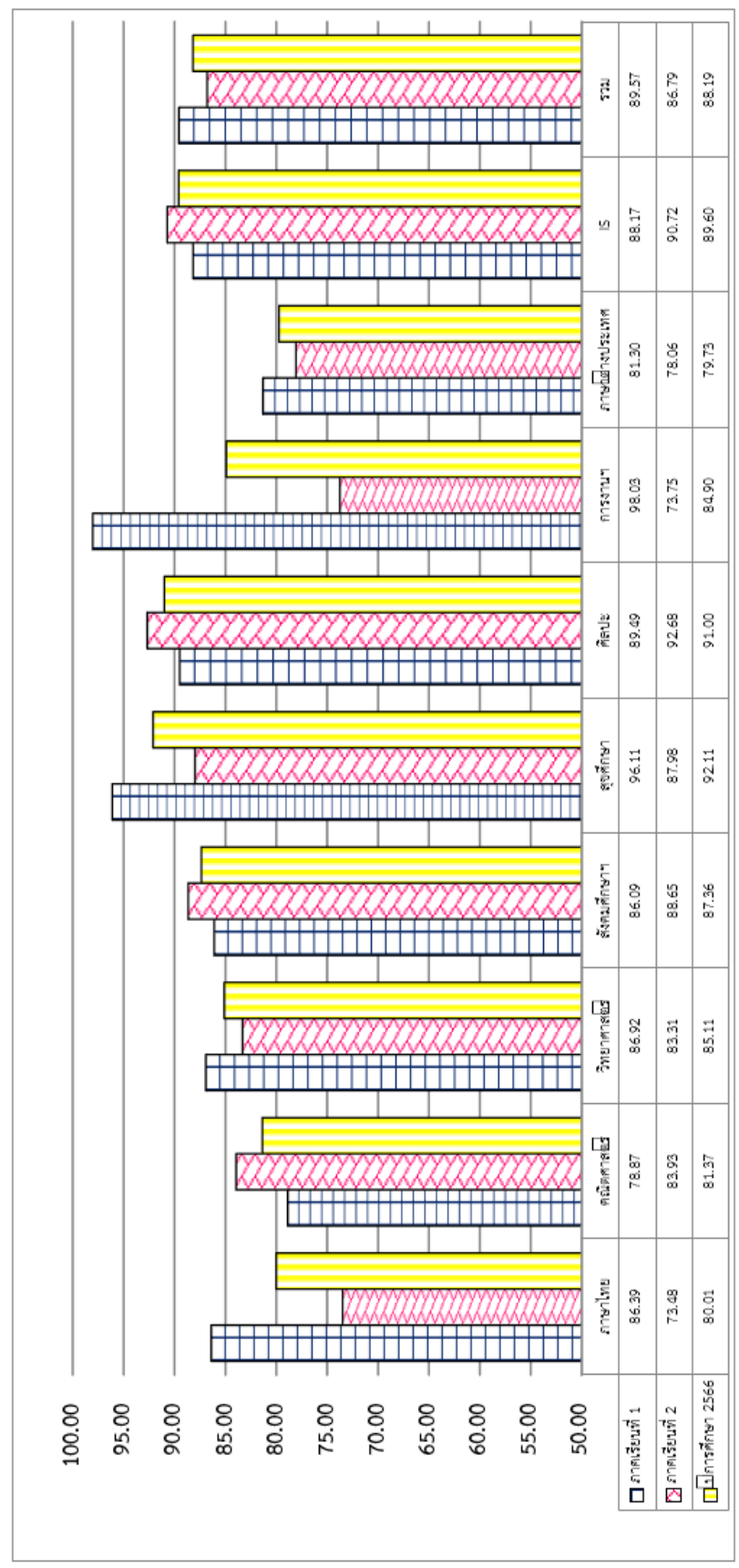
กลุ่มสาระการเรียนรู้	ผลการเรียน										จำนวน นร. ที่เข้าสอบ	ร้อยละของ นร. ที่ได้ระดับ 3 ขึ้นไป	ร้อยละของ นร. ที่ได้ระดับ 2.5 ขึ้นไป	ร้อยละของ นร. ที่ได้ระดับ 2 ขึ้นไป	ร้อยละของ นร. ที่ได้ 0, ร.ม.ส.
	4	3.5	3	2.5	2	1.5	1	0	ร	ม.ส					
ภาษาไทย	101	79	113	133	153	86	62	42	4	15	788	37.18	54.06	73.48	7.74
คณิตศาสตร์	150	102	124	101	129	62	43	2	1	8	722	52.08	66.07	83.93	1.52
วิทยาศาสตร์	436	265	408	213	176	121	98	54	22	5	1798	61.68	73.53	83.31	4.51
สังคมศึกษา	542	211	258	161	87	27	17	2	12	5	1322	76.48	88.65	95.23	1.44
สุขศึกษา	495	68	52	28	25	6	12	0	12	1	699	87.98	91.99	95.57	1.86
ศิลปะ	490	235	136	24	13	11	0	1	18	1	929	92.68	95.26	96.66	2.15
การงานอาชีพ	188	145	108	46	39	20	13	19	20	0	598	73.75	81.44	87.96	6.52
ภาษาต่างประเทศ	298	128	156	186	200	79	126	35	19	13	1240	46.94	61.94	78.06	5.40
การศึกษาค้นคว้าด้วยตนเอง	111	32	40	32	15	4	0	3	0	0	237	77.22	90.72	97.05	1.27
<b>รวมทั้งสิ้น</b>	<b>2811</b>	<b>1265</b>	<b>1395</b>	<b>924</b>	<b>837</b>	<b>416</b>	<b>371</b>	<b>158</b>	<b>108</b>	<b>48</b>	<b>8333</b>	<b>65.65</b>	<b>76.74</b>	<b>86.79</b>	<b>3.77</b>
<b>ร้อยละ</b>	<b>33.73</b>	<b>15.18</b>	<b>16.74</b>	<b>11.09</b>	<b>10.04</b>	<b>4.99</b>	<b>4.45</b>	<b>1.90</b>	<b>1.30</b>	<b>0.58</b>					

ตารางสรุปผลการเรียน ระดับชั้นมัธยมศึกษาปีที่ 1 – 6  
ปีการศึกษา 2566

กลุ่มสาระ	ผลการเรียน										จำนวน นร. ที่เข้า สอบ	ร้อยละของ นร. ที่ได้ระดับ 3 ขึ้นไป	ร้อยละของ นร. ที่ได้ระดับ 2.5 ขึ้นไป	ร้อยละของ นร. ที่ได้ระดับ 2 ขึ้นไป	ร้อยละของ นร. ที่ได้ 0.5 ขึ้นไป
	4	3.5	3	2.5	2	1.5	1	0	ร	ม.ล					
การเรียนรู้	223	198	292	300	264	125	93	59	17	25	1596	44.67	63.47	80.01	6.33
ภาษาไทย	284	155	229	222	302	128	94	38	4	9	1465	45.60	60.75	81.37	3.48
คณิตศาสตร์	895	529	733	465	418	224	184	66	53	5	3572	60.39	73.40	85.11	3.47
วิทยาศาสตร์	1098	459	540	245	193	57	39	11	32	7	2681	78.22	87.36	94.55	1.86
สังคมศึกษา	1089	148	70	30	30	6	22	1	22	1	1419	92.11	94.22	96.34	1.69
สุขศึกษา	880	449	460	82	49	15	3	3	24	1	1966	91.00	95.17	97.66	1.42
ศิลปะ	500	268	171	51	40	21	13	19	23	0	1106	84.90	89.51	93.13	3.80
การงานฯ	643	280	368	408	343	145	218	86	47	23	2561	50.41	66.34	79.73	6.09
ภาษาต่างประเทศ	235	51	53	40	24	5	11	4	0	0	423	80.14	89.60	95.27	0.95
IS	5847	2537	2916	1843	1663	726	677	287	222	71	16789	67.31	78.28	88.19	3.45
ปีการศึกษา 2566	34.83	15.11	17.37	10.98	9.91	4.32	4.03	1.71	1.32	0.42					
ร้อยละ															

แผนภูมิแสดงคะแนนเฉลี่ยร้อยละ เทียบกับค่าเป้าหมาย ร้อยละ 70 ปีการศึกษา 2566

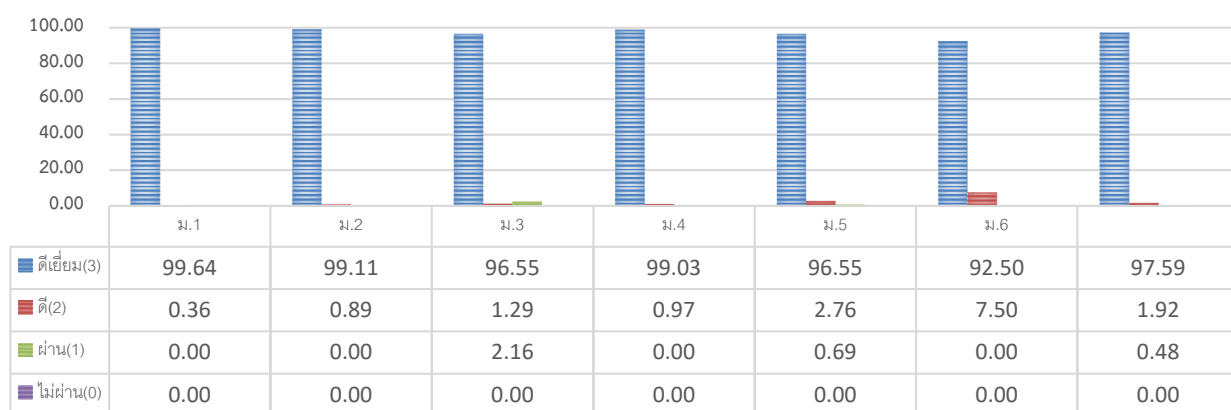
โรงเรียนชัยบาดาลพิทยาคม สำนักงานเขตพื้นที่การศึกษามัธยมศึกษาลพบุรี



สรุปผลการประเมินคุณลักษณะอันพึงประสงค์ ระดับมัธยมศึกษาปีที่ 1 - 6 ปีการศึกษา 2566

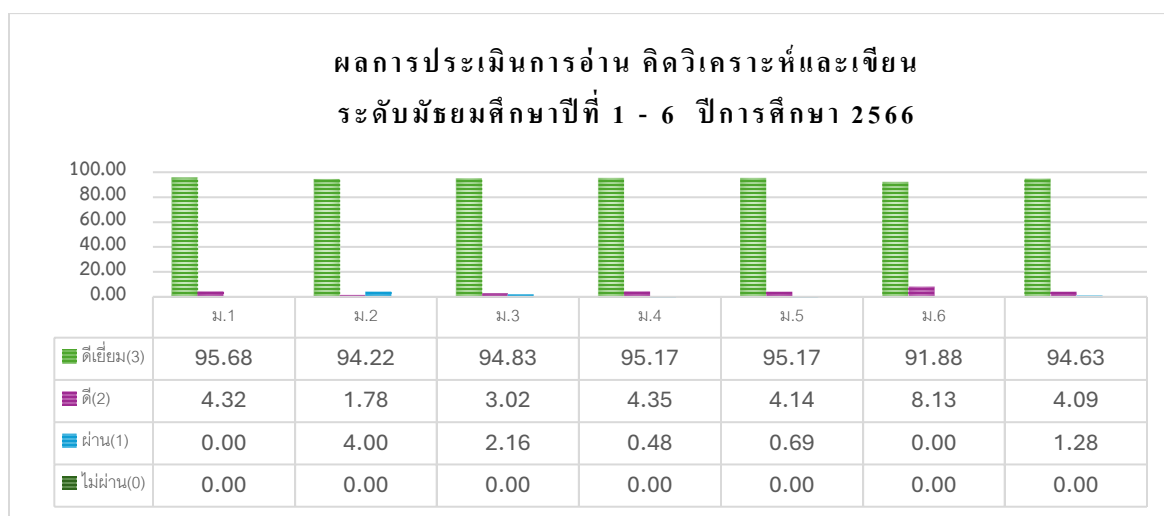
ระดับชั้น	ระดับผลการประเมิน								จำนวนรวม
	จำนวนนักเรียนตามระดับคุณภาพ				ร้อยละของนักเรียนตามระดับคุณภาพ				
	ดีเยี่ยม(3)	ดี(2)	ผ่าน(1)	ไม่ผ่าน(0)	ดีเยี่ยม(3)	ดี(2)	ผ่าน(1)	ไม่ผ่าน(0)	
ม.1	277	1	0	0	99.64	0.36	0.00	0.00	278
ม.2	223	2	0	0	99.11	0.89	0.00	0.00	225
ม.3	224	3	5	0	96.55	1.29	2.16	0.00	232
<b>รวม ม.ต้น</b>	<b>724</b>	<b>6</b>	<b>5</b>	<b>0</b>	<b>98.50</b>	<b>0.82</b>	<b>0.68</b>	<b>0.00</b>	<b>735</b>
ม.4	205	2	0	0	99.03	0.97	0.00	0.00	207
ม.5	140	4	1	0	96.55	2.76	0.69	0.00	145
ม.6	148	12	0	0	92.50	7.50	0.00	0.00	160
<b>รวม ม.ปลาย</b>	<b>493</b>	<b>18</b>	<b>1</b>	<b>0</b>	<b>96.29</b>	<b>3.52</b>	<b>0.20</b>	<b>0.00</b>	<b>512</b>
<b>รวมทั้งหมด</b>	<b>1217</b>	<b>24</b>	<b>6</b>	<b>0</b>	<b>97.59</b>	<b>1.92</b>	<b>0.48</b>	<b>0.00</b>	<b>1247</b>

ผลการประเมินคุณลักษณะอันพึงประสงค์ ระดับมัธยมศึกษาปีที่ 1 - 6 ปีการศึกษา 2566



สรุปผลการประเมินการอ่าน คติวิเคราะห์และเขียน ระดับมัธยมศึกษาปีที่ 1 - 6 ปีการศึกษา 2566

ระดับชั้น	ระดับผลการประเมิน								จำนวนรวม
	จำนวนนักเรียนตามระดับคุณภาพ				ร้อยละของนักเรียนตามระดับคุณภาพ				
	ดีเยี่ยม(3)	ดี(2)	ผ่าน(1)	ไม่ผ่าน(0)	ดีเยี่ยม(3)	ดี(2)	ผ่าน(1)	ไม่ผ่าน(0)	
ม.1	266	12	0	0	95.68	4.32	0.00	0.00	278
ม.2	212	4	9	0	94.22	1.78	4.00	0.00	225
ม.3	220	7	5	0	94.83	3.02	2.16	0.00	232
<b>รวม ม.ต้น</b>	<b>698</b>	<b>23</b>	<b>14</b>	<b>0</b>	<b>94.97</b>	<b>3.13</b>	<b>1.90</b>	<b>0.00</b>	<b>735</b>
ม.4	197	9	1	0	95.17	4.35	0.48	0.00	207
ม.5	138	6	1	0	95.17	4.14	0.69	0.00	145
ม.6	147	13	0	0	91.88	8.13	0.00	0.00	160
<b>รวม ม.ปลาย</b>	<b>482</b>	<b>28</b>	<b>2</b>	<b>0</b>	<b>94.14</b>	<b>5.47</b>	<b>0.39</b>	<b>0.00</b>	<b>512</b>
<b>รวมทั้งหมด</b>	<b>1180</b>	<b>51</b>	<b>16</b>	<b>0</b>	<b>94.63</b>	<b>4.09</b>	<b>1.28</b>	<b>0.00</b>	<b>1247</b>
<b>ระดับดีขึ้นไป</b>	<b>1231</b>				<b>98.72</b>				



จำนวนนักเรียนที่มีสติปัญญาเลิศ (ผลการเรียนเฉลี่ย 3.50 ขึ้นไป)  
ระดับชั้นมัธยมศึกษาตอนต้น (มัธยมศึกษาปีที่ 1 – 3) ภาคเรียนที่ 1 ปีการศึกษา 2566

ระดับชั้น	จำนวนนักเรียนที่มีสติปัญญาเลิศ (คน)	ร้อยละของนักเรียนที่มีสติปัญญาเลิศ
มัธยมศึกษาปีที่ 1/1	19	13.29
มัธยมศึกษาปีที่ 1/2	1	0.70
มัธยมศึกษาปีที่ 1/3	0	0.00
มัธยมศึกษาปีที่ 1/4	1	0.70
มัธยมศึกษาปีที่ 1/5	0	0.00
<b>รวมชั้นมัธยมศึกษาปีที่ 1</b>	<b>21</b>	<b>14.69</b>
มัธยมศึกษาปีที่ 2/1	3	2.63
มัธยมศึกษาปีที่ 2/2	1	0.88
มัธยมศึกษาปีที่ 2/3	5	4.39
มัธยมศึกษาปีที่ 2/4	8	7.02
มัธยมศึกษาปีที่ 2/5	3	2.63
<b>รวมชั้นมัธยมศึกษาปีที่ 2</b>	<b>20</b>	<b>17.54</b>
มัธยมศึกษาปีที่ 3/1	5	4.24
มัธยมศึกษาปีที่ 3/2	7	5.93
มัธยมศึกษาปีที่ 3/3	7	5.93
มัธยมศึกษาปีที่ 3/4	4	3.39
มัธยมศึกษาปีที่ 3/5	3	5.00
<b>รวมชั้นมัธยมศึกษาปีที่ 3</b>	<b>26</b>	<b>22.03</b>
<b>รวมชั้นมัธยมศึกษาตอนต้น</b>	<b>67</b>	<b>17.87</b>

จำนวนนักเรียนที่มีสติปัญญาเลิศ (ผลการเรียนเฉลี่ย 3.50 ขึ้นไป)  
ระดับชั้นมัธยมศึกษาตอนต้น (มัธยมศึกษาปีที่ 1 – 3) ภาคเรียนที่ 2 ปีการศึกษา 2566

ระดับชั้น	จำนวนนักเรียนที่มีสติปัญญาเลิศ (คน)	ร้อยละของนักเรียนที่มีสติปัญญาเลิศ
มัธยมศึกษาปีที่ 1/1	17	12.69
มัธยมศึกษาปีที่ 1/2	1	0.75
มัธยมศึกษาปีที่ 1/3	2	1.49
มัธยมศึกษาปีที่ 1/4	0	0.00
มัธยมศึกษาปีที่ 1/5	3	2.24
<b>รวมชั้นมัธยมศึกษาปีที่ 1</b>	<b>23</b>	<b>17.16</b>
มัธยมศึกษาปีที่ 2/1	4	3.60
มัธยมศึกษาปีที่ 2/2	2	1.80
มัธยมศึกษาปีที่ 2/3	4	3.60
มัธยมศึกษาปีที่ 2/4	6	5.41
มัธยมศึกษาปีที่ 2/5	3	2.70
<b>รวมชั้นมัธยมศึกษาปีที่ 2</b>	<b>19</b>	<b>17.12</b>
มัธยมศึกษาปีที่ 3/1	6	5.26
มัธยมศึกษาปีที่ 3/2	5	4.39
มัธยมศึกษาปีที่ 3/3	2	1.75
มัธยมศึกษาปีที่ 3/4	2	1.75
มัธยมศึกษาปีที่ 3/5	3	2.63
<b>รวมชั้นมัธยมศึกษาปีที่ 3</b>	<b>18</b>	<b>15.79</b>
<b>รวมชั้นมัธยมศึกษาตอนต้น</b>	<b>60</b>	<b>16.71</b>

จำนวนนักเรียนที่มีสติปัญญาเลิศ (ผลการเรียนเฉลี่ย 3.50 ขึ้นไป)  
ระดับชั้นมัธยมศึกษาตอนปลาย (มัธยมศึกษาปีที่ 4 – 6) ภาคเรียนที่ 1 ปีการศึกษา 2566

ระดับชั้น	จำนวนนักเรียนที่มีสติปัญญาเลิศ (คน)	ร้อยละของนักเรียนที่มีสติปัญญาเลิศ
มัธยมศึกษาปีที่ 4/1	10	9.62
มัธยมศึกษาปีที่ 4/2	5	4.81
มัธยมศึกษาปีที่ 4/3	9	8.65
มัธยมศึกษาปีที่ 4/4	4	3.85
<b>รวมชั้นมัธยมศึกษาปีที่ 4</b>	<b>28</b>	<b>26.92</b>
มัธยมศึกษาปีที่ 5/1	4	5.56
มัธยมศึกษาปีที่ 5/2	5	6.94
มัธยมศึกษาปีที่ 5/3	9	12.50
มัธยมศึกษาปีที่ 5/4	4	5.56
<b>รวมชั้นมัธยมศึกษาปีที่ 5</b>	<b>22</b>	<b>30.56</b>
มัธยมศึกษาปีที่ 6/1	10	12.35
มัธยมศึกษาปีที่ 6/2	6	7.41
มัธยมศึกษาปีที่ 6/3	2	2.47
<b>รวมชั้นมัธยมศึกษาปีที่ 6</b>	<b>18</b>	<b>22.22</b>
<b>รวมชั้นมัธยมศึกษาตอน ปลาย</b>	<b>68</b>	<b>26.46</b>

จำนวนนักเรียนที่มีสติปัญญาเลิศ (ผลการเรียนเฉลี่ย 3.50 ขึ้นไป)  
ระดับชั้นมัธยมศึกษาตอนปลาย (มัธยมศึกษาปีที่ 4 – 6) ภาคเรียนที่ 2 ปีการศึกษา 2566

ระดับชั้น	จำนวนนักเรียนที่มีสติปัญญาเลิศ (คน)	ร้อยละของนักเรียนที่มีสติปัญญาเลิศ
มัธยมศึกษาปีที่ 4/1	6	5.83
มัธยมศึกษาปีที่ 4/2	0	0.00
มัธยมศึกษาปีที่ 4/3	7	6.80
มัธยมศึกษาปีที่ 4/4	4	3.88
<b>รวมชั้นมัธยมศึกษาปีที่ 4</b>	<b>17</b>	<b>16.50</b>
มัธยมศึกษาปีที่ 5/1	5	6.85
มัธยมศึกษาปีที่ 5/2	3	4.11
มัธยมศึกษาปีที่ 5/3	9	12.33
มัธยมศึกษาปีที่ 5/4	3	4.11
<b>รวมชั้นมัธยมศึกษาปีที่ 5</b>	<b>20</b>	<b>27.40</b>
มัธยมศึกษาปีที่ 6/1	10	12.82
มัธยมศึกษาปีที่ 6/2	7	8.97
มัธยมศึกษาปีที่ 6/3	3	3.85
<b>รวมชั้นมัธยมศึกษาปีที่ 6</b>	<b>20</b>	<b>25.64</b>
<b>รวมชั้นมัธยมศึกษาตอนปลาย</b>	<b>57</b>	<b>22.44</b>

ตารางสรุปผลการติดตามการศึกษาต่อและการประกอบอาชีพ  
ของนักเรียนชั้นมัธยมศึกษาปีที่ 3 ปีการศึกษา 2566

รายการ	ปีการศึกษา 2566		
	จำนวนนักเรียน (คน)		
	ชาย	หญิง	รวม
จำนวนนักเรียน	54	63	117
จบการศึกษา	51	62	113
1.1 เรียนต่อ ม.4โรงเรียนเดิม	20	46	66
1.2 เรียนต่อ ม.4 โรงเรียนอื่นในจังหวัด	1	1	2
1.3 เรียนต่อ ม.4 โรงเรียนอื่นในต่างจังหวัด	1	4	5
1.4 เรียนต่อ ม.4 โรงเรียนอื่นในกรุงเทพมหานคร	0	1	1
1.5 สถาบันอาชีวศึกษาของรัฐบาล	21	9	30
1.6 สถาบันอาชีวศึกษาของเอกชน	5	0	5
1.7 สถาบันอื่นๆ	-	-	-
<b>รวมศึกษาต่อ</b>	<b>48</b>	<b>61</b>	<b>109</b>
2.1 ภาคอุตสาหกรรม	-	-	-
2.2 ภาคเกษตรกรรม	-	-	-
2.3 การประมง	-	-	-
2.4 ค้าขาย ธุรกิจ	-	-	-
2.5 งานบริการ	-	-	-
2.6 รับจ้างทั่วไป	1	0	1
2.7 อื่นๆ	-	-	-
<b>รวมประกอบอาชีพ</b>	<b>1</b>	<b>0</b>	<b>1</b>
3. บวชในพระพุทธศาสนา	-	-	-
4. ไม่ประกอบอาชีพและไม่ศึกษาต่อ	-	-	-
5. ไม่จบการศึกษา	-	-	-
6. ขาดงาน	3	1	4
7. อื่น ๆ (ติดต่อไม่ได้)	2	1	3
<b>รวมทั้งสิ้น</b>	<b>54</b>	<b>63</b>	<b>117</b>

ตารางสรุปผลการติดตามการศึกษต่อและการประกอบอาชีพ  
ของนักเรียนชั้นมัธยมศึกษาปีที่ 6 ปีการศึกษา 2566

รายการ	ปีการศึกษา 2566		
	จำนวนนักเรียน (คน)		
	ชาย	หญิง	รวม
จำนวนนักเรียน	31	48	79
จบการศึกษา	30	47	77
1.1 มหาวิทยาลัยของรัฐ	10	13	23
1.2 มหาวิทยาลัยเปิดของรัฐ	0	1	1
1.3 มหาวิทยาลัยเอกชน			
1.4 สถาบันอาชีวศึกษารัฐบาล	7	4	11
1.5 สถาบันอาชีวศึกษาเอกชน	1	0	1
1.6 สถาบันพยาบาล	-	-	-
1.7 สถาบันทหาร	-	-	-
1.8 สถาบันตำรวจ	-	-	-
1.9 อื่นๆ(โรงเรียนบริหาร)	-	-	-
<b>รวมศึกษาต่อ</b>	<b>18</b>	<b>18</b>	<b>36</b>
2.1 รับราชการ	-	-	-
2.2 รัฐวิสาหกิจ	-	-	-
2.3 ภาคอุตสาหกรรม	-	-	-
2.4 ภาคเกษตรกรรม	-	-	-
2.5 ค้าขาย ธุรกิจ	1	2	3
2.6 รับจ้างทั่วไป	-	-	-
2.7 อื่นๆ	-	-	-
<b>รวมประกอบอาชีพ</b>	<b>1</b>	<b>2</b>	<b>3</b>
3. รอประกาศผลการรับสมัคร	11	26	37
4. บวชในพระพุทธศาสนา	-	-	-
5. ไม่ประกอบอาชีพและไม่ศึกษาต่อ	-	1	1
6. ไม่จบการศึกษา	-	-	-
7. ขาดงาน	1	1	2
8. อื่น ๆ (ติดต่อบไม่ได้)	-	-	-
<b>รวมทั้งสิ้น</b>	<b>31</b>	<b>48</b>	<b>79</b>

## สรุปทุนปีการศึกษา 2566

ลำดับ	รายชื่อทุน	ปีการศึกษา	จำนวน		
		2566	จำนวนเงิน/ทุน	รวมเป็น (คน)	รวมเป็นเงิน (บาท)
1	ม.3 ขึ้น ม.4 เกรดเฉลี่ย 3.50ขึ้นไป (เรียนต่อโรงเรียนเดิม)	✓	2000	15	30,000
2	ทุนเรียนดีต่อเนื่อง	✓	2000	15	30,000
3	เพชรซีเด็กเก่ง		1000	15	15,000
4	ทุนปัจจัยพื้นฐาน (เทอม 1)	✓	1500	108	162,000
5	ทุนปัจจัยพื้นฐาน (เทอม 2)	✓	1500	108	162,000
6	ทุน โครงการ Aerosoft	✓	5000	6	30,000
รวมทั้งสิ้น				267	429,000
*รวมปีการศึกษา 2566 เป็นเงินทั้งสิ้น สี่แสนสองหมื่นเก้าพันบาทถ้วน					

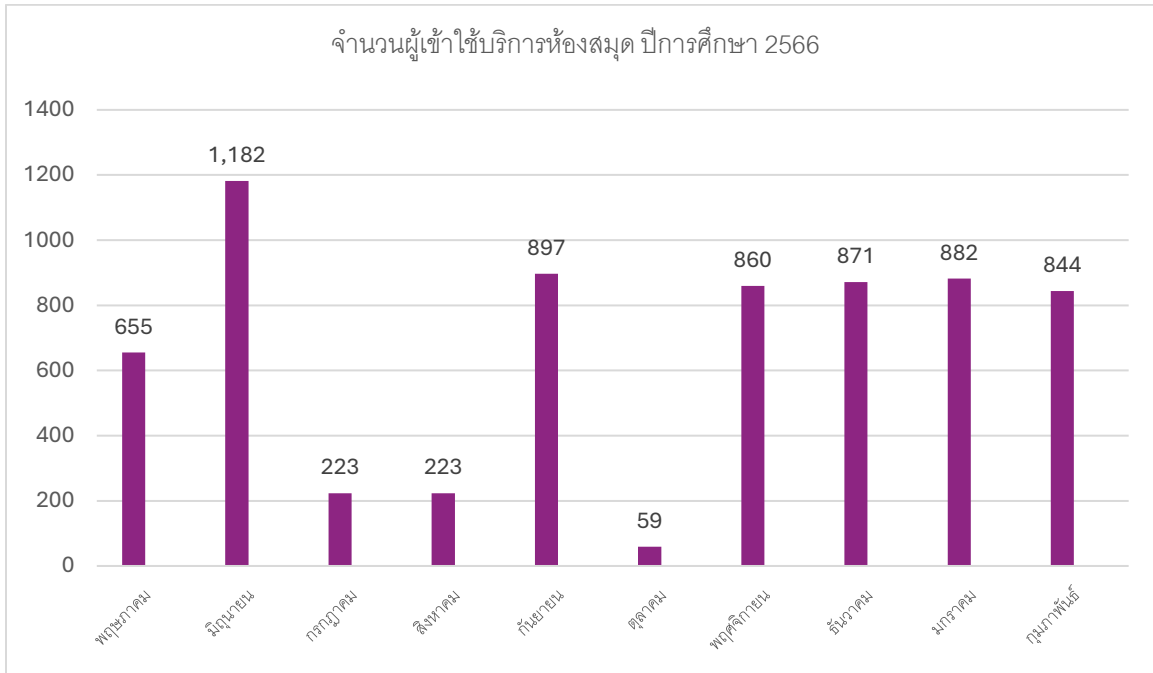
### ประเภททรัพยากรสารสนเทศในห้องสมุด ปีการศึกษา 2566

1. หนังสือประกอบการศึกษาค้นคว้าทั่วไป ได้แก่
  - 1.1 หนังสืออ่านประกอบทั่วไป
  - 1.2 หนังสืออ้างอิง
  - 1.3 หนังสือคู่มือ, แบบเรียน
  - 1.4 หนังสือนวนิยาย
  - 1.5 หนังสือเยาวชน
  - 1.7 หนังสือบริจาค
2. วารสาร
3. พจนานุกรม
4. แผนที่
5. สื่อการเรียนการสอนวิทยาศาสตร์/สื่อสิ่งพิมพ์
6. ของเล่นเสริมสร้างทักษะ

### ตารางแสดงสถิติผู้เข้าใช้ห้องสมุด ปีการศึกษา 2566

เดือน	จำนวนผู้เข้าใช้บริการ(ครั้ง)	หมายเหตุ
<b>ภาคเรียนที่ 1</b>		
พฤษภาคม	655	
มิถุนายน	1,182	
กรกฎาคม	223	
สิงหาคม	223	
กันยายน	897	
ตุลาคม	59	
<b>ภาคเรียนที่ 2</b>		
พฤศจิกายน	860	
ธันวาคม	871	
มกราคม	882	
กุมภาพันธ์	844	

กราฟแสดงสถิติจำนวนผู้เข้าใช้บริการห้องสมุด ปีการศึกษา 2566



แหล่งเรียนรู้

ชื่อแหล่งเรียนรู้	
แหล่งเรียนรู้ภายใน	แหล่งเรียนรู้ภายนอก
1. ห้องสมุดเฉลิมพระเกียรติ 80 พรรษา	1. โรงผลิตดินผสมใบไม้
2. ศูนย์การเรียนรู้อาเซียน	2. แหล่งเรียนรู้ประวัติศาสตร์โปงมณฑาว
3. ห้องปฏิบัติการคอมพิวเตอร์	3. บริษัท สหฟาร์ม จำกัดและบริษัทในเครือ
4. แหล่งเรียนรู้วิชาพุทธศาสนา ห้องจริยธรรม	4. บริษัทผลิตภัณฑ์อาหารเพื่อสุขภาพ จำกัด
5. สวนป่าสมุนไพร	5. เชื้อนป่าสักชลสิทธิ์
6. บ้านดนตรีไทย	6. แหล่งเรียนรู้ภูมิปัญญา ข้าวแต่นน้ำแตงโม กลุ่มแม่บ้านตำบลชัยบาดาล
7. ศูนย์การเรียนรู้ดินผสมใบไม้	7. พิพิธภัณฑ์พื้นบ้านไทยเบ็ญ
8. ศูนย์ดิจิทัลม่วงค่อม	
9. ห้องพิพิธภัณฑ์โรงเรียนชัยบาดาลพิทยาคม	

## งานกิจกรรมพัฒนาผู้เรียน

### ตารางสรุปจำนวนนักเรียน จำแนกตามกิจกรรมพัฒนาผู้เรียน ปีการศึกษา 2566

กิจกรรม	ระดับชั้น (จำนวนคน)						รวม
	ม.ต้น			ม.ปลาย			
	ม.1	ม.2	ม.3	ม.4	ม.5	ม.6	
ลูกเสือ	81	77	78	0	0	0	236
เนตรนารี	71	58	73	0	0	0	202
ลูกเสือวิสามัญ ชาย	0	0	0	35	24	0	59
ลูกเสือวิสามัญ หญิง	0	0	0	58	39	0	97
นักศึกษาวิชาทหาร	0	0	0	9	9	9	27
<b>รวม</b>	<b>152</b>	<b>135</b>	<b>151</b>	<b>93</b>	<b>63</b>	<b>9</b>	<b>621</b>

แหล่งข้อมูล : งานกิจกรรมพัฒนาผู้เรียน ข้อมูล ณ วันที่ 31 มีนาคม 2566

### งานชุมนุม

#### ตารางรายชื่อกิจกรรมพัฒนาผู้เรียน (กิจกรรมชุมนุม) ครูที่ปรึกษาชุมนุม ปีการศึกษา 2566

ที่	รายชื่อชุมนุม	ชื่อ - สกุล
1.	A - Math	นายปัญญา สุตรสุข
2.	Blockly Game	นางสาวณัฐวรา ต่วนชะเอม
3.	E - Sport	นายณัฐวุฒิ อาจสมบาล
4.	English Movie	นางสาวกาญจนา อ่อนเงิน ,นางสาวพรรณนภา สอนดา และนางสาวสุดาวัลย์ พุ่มพวง
5.	Variety Culture	นางสาวกฤตพร คทาโกคิน และนางสาวณัฐปภัทร์ โภคินระวีสกุล
6.	คณิตพาเพลิน	นางชนิษฐา เจริญสูง
7.	คลินิกเสมารักษ์	นายภาณุวัฒน์ สลุงอยู่
8.	ช.พ. The Movie	นายอนุชิต สุขประเสริฐ

ที่	รายชื่อชุมนุม	ชื่อ - สกุล
9.	ช่วยน้องอ่าน สอนน้องเขียน	นางสาวนุจรินทร์ สมตระกูล ,นางสาวศิริลักษณ์ นาประสิทธิ์ และว่าที่ร้อยตรีหญิงศนิสา ใจเจริญ
10.	ดนตรีไทย	นายพิสิษฐ์ นรสิงห์
11.	ดนตรีสากล	นายเจษฎา ถาวร
12.	ทรัพย์ในดิน	นายคมสัน ยงยืน และนายประภากรณ์ นิสิตล
13.	ท่องโลกกว้างน้อย	นายยุทธนา จันจันทร์ ,นางสาวศิริภรณ์ สุขรัตน์ และนางสาวณัฐชา เพ็ชรักษ์
14.	นักวิทยาศาสตร์รุ่นเยาว์	นางสาวณัฐกุล จันท์เรือง และนายสาธิต ศรีวรรณะ
15.	นาฏศิลป์	นางสาวพรรณราย เพิ่มพูล
16.	พยาบาลจิ๋ว	นางสาวอรอนงค์ ศรีดี นางสาวสุภาภรณ์ บุญเกิด
17.	พัฒนาสมรรถภาพทางกาย	นายฐิติพันธ์ แก้วสิงห์ ,นางสาวภรณ์ษา อ่างพวงทอง และนายวรวิทย์ แวสว่าง
18.	ภาษาพาเพลิน	นางสาวธนัชชา สิงห์บุญมี และนางสาวพรทิพย์ วิบูลย์อรรถ
19.	ยุวบรรณรักษ์น้อย	นางสาวศิริขวัญ แก้วอุป
20.	ศิลป์สร้างสรรค์	นายทองสุข สิงคะนอง
21.	สหกรณ์	นางสาวเกศรินทร์ เกสรินทร์
22.	เสริมทักษะภาษาไทย	นางระเบียบ เศรษฐ์ชุ่ม และนายสมศักดิ์ ศาลางาม
23.	ลูกเสือสร้างสรรค์	นายธวัชชัย วงษ์ดี และนางนันทิกา เอื้อสลุง

## งานประกันคุณภาพการศึกษา/มาตรฐานโรงเรียนมัธยมศึกษา และ DMC

- ผลการประเมินตนเองของสถานศึกษา ตามมาตรฐานการศึกษา ระดับการศึกษาขั้นพื้นฐาน ประจำปีการศึกษา 2566

มาตรฐาน / ประเด็นการพิจารณา	ค่าเป้าหมาย	ผลการประเมิน
<b>มาตรฐานที่ 1 คุณภาพของผู้เรียน</b>		
<b>1.1 ผลสัมฤทธิ์ทางวิชาการของผู้เรียน</b>	<b>ดี</b>	<b>ดี</b>
1) มีความสามารถในการอ่าน การเขียน การสื่อสาร และการคิดคำนวณ	ดี	ดี
2) มีความสามารถในการคิดวิเคราะห์ คิดอย่างมีวิจารณญาณ อภิปราย แลกเปลี่ยนความคิดเห็น และแก้ปัญหา	ดี	ดี
3) มีความสามารถในการสร้างนวัตกรรม	ดี	ดี
4) มีความสามารถในการใช้เทคโนโลยีสารสนเทศและการสื่อสาร	ดี	ดี
5) มีผลสัมฤทธิ์ทางการเรียนตามหลักสูตรสถานศึกษา	ดี	ดี
6) มีความรู้ ทักษะพื้นฐาน และเจตคติที่ดีต่องานอาชีพ	ดีเลิศ	ดีเลิศ
<b>1.2 คุณลักษณะที่พึงประสงค์ของผู้เรียน</b>	<b>ดี</b>	<b>ดี</b>
1) การมีคุณลักษณะและค่านิยมที่ดีตามที่สถานศึกษากำหนด	ดี	ดี
2) ความภูมิใจในท้องถิ่นและความเป็นไทย	ยอดเยี่ยม	ยอดเยี่ยม
3) การยอมรับที่จะอยู่ร่วมกันบนความแตกต่างและหลากหลาย	ยอดเยี่ยม	ยอดเยี่ยม
4) สุขภาวะทางร่างกาย และจิตสังคม	ดี	ดี
<b>สรุปผลประเมิน มาตรฐานที่ 1 คุณภาพของผู้เรียน</b>	<b>ดี</b>	<b>ดี</b>

มาตรฐาน / ประเด็นการพิจารณา	ค่าเป้าหมาย	ผลการประเมิน
<b>มาตรฐานที่ 2 กระบวนการบริหารและการจัดการ</b>		
2.1 มีเป้าหมายวิสัยทัศน์และพันธกิจที่สถานศึกษากำหนดชัดเจน	ดีเลิศ	ดีเลิศ
2.2 มีระบบบริหารจัดการคุณภาพของสถานศึกษา	ดีเลิศ	ดีเลิศ
2.3 ดำเนินงานพัฒนาวิชาการที่เน้นคุณภาพผู้เรียนรอบด้าน ตามหลักสูตรสถานศึกษา และทุกกลุ่มเป้าหมาย	ดีเลิศ	ดีเลิศ
2.4 พัฒนาครูและบุคลากรให้มีความเชี่ยวชาญทางวิชาชีพ	ดีเลิศ	ดีเลิศ
2.5 จัดสภาพแวดล้อมทางกายภาพและสังคมที่เอื้อต่อการจัดการเรียนรู้ อย่างมีคุณภาพ	ดี	ดี
2.6 จัดระบบเทคโนโลยีสารสนเทศเพื่อสนับสนุนการบริหารจัดการและ การจัดการเรียนรู้	ดีเลิศ	ดีเลิศ
<b>สรุปผลประเมิน มาตรฐานที่ 2 กระบวนการบริหารและการจัดการ</b>	<b>ดีเลิศ</b>	<b>ดีเลิศ</b>
<b>มาตรฐานที่ 3 กระบวนการจัดการเรียนการสอนที่เน้นผู้เรียนเป็นสำคัญ</b>		
3.1 จัดการเรียนรู้ผ่านกระบวนการคิดและปฏิบัติจริง และสามารถนำไป ประยุกต์ใช้ในชีวิตได้	ดี	ดี
3.2 ใช้สื่อ เทคโนโลยีสารสนเทศ และแหล่งเรียนรู้ที่เอื้อต่อการเรียนรู้	ดี	ดี
3.3 มีการบริหารจัดการชั้นเรียนเชิงบวก	ดี	ดี
3.4 ตรวจสอบและประเมินผู้เรียนอย่างเป็นระบบ และนำผลมาพัฒนา ผู้เรียน	ดีเลิศ	ดีเลิศ

มาตรฐาน / ประเด็นการพิจารณา	ค่าเป้าหมาย	ผลการประเมิน
3.5 มีการแลกเปลี่ยนเรียนรู้และให้ข้อมูลสะท้อนกลับเพื่อพัฒนาและปรับปรุงการจัดการเรียนรู้	ดี	ดี
สรุปผลประเมิน มาตรฐานที่ 3 กระบวนการจัดการเรียนการสอนที่เน้นผู้เรียนเป็นสำคัญ	ดี	ดี

### สรุปผลการประเมินตนเอง

มาตรฐานการศึกษา	ค่าเป้าหมาย	ผลการประเมินตนเอง
มาตรฐานที่ 1 คุณภาพของผู้เรียน	ดี	ดี
มาตรฐานที่ 2 กระบวนการบริหารและการจัดการ	ดีเลิศ	ดีเลิศ
มาตรฐานที่ 3 กระบวนการจัดการเรียนการสอนที่เน้นผู้เรียนเป็นสำคัญ	ดี	ดี
ภาพรวมของสถานศึกษา	ดี	ดี

- ข้อมูลจำนวนนักเรียนโรงเรียนชัยบาดาลพิทยาคม ในระบบจัดเก็บข้อมูลนักเรียนรายบุคคล (Data Management Center: DMC) ปีการศึกษา 2566

รอบที่ 1 : 10 มิถุนายน พ.ศ. 2566

ข้อมูลจำนวนนักเรียนโรงเรียนชัยบาดาลพิทยาคม จำแนกตามชั้น, เพศ

ระดับชั้นเรียน	เพศ		รวม	จำนวนห้องเรียน	เฉลี่ยต่อห้อง
	ชาย	หญิง			
มัธยมศึกษาปีที่ 1	81	71	152	5	30.40
มัธยมศึกษาปีที่ 2	77	58	135	5	27.00
มัธยมศึกษาปีที่ 3	78	73	151	5	30.20
<b>รวมชั้นมัธยมศึกษาตอนต้น</b>	<b>236</b>	<b>202</b>	<b>438</b>	<b>15</b>	<b>29.20</b>
มัธยมศึกษาปีที่ 4	51	68	119	4	29.75
มัธยมศึกษาปีที่ 5	36	49	85	4	21.25
มัธยมศึกษาปีที่ 6	43	52	95	3	31.67
<b>รวมชั้นมัธยมศึกษาตอนปลาย</b>	<b>130</b>	<b>169</b>	<b>299</b>	<b>11</b>	<b>27.18</b>
<b>รวมทั้งหมด</b>	<b>366</b>	<b>371</b>	<b>737</b>	<b>26</b>	<b>28.35</b>

ข้อมูลจำนวนนักเรียนโรงเรียนชัยบาดาลพิทยาคม จำแนกตามชั้น, เพศ

ระดับชั้น	จำนวนนักเรียนในระบบ DMC		
	ชาย	หญิง	รวม
<b>มัธยมศึกษาตอนต้น</b>			
มัธยมศึกษาปีที่ 1/1	13	21	34
มัธยมศึกษาปีที่ 1/2	16	13	29
มัธยมศึกษาปีที่ 1/3	18	13	31
มัธยมศึกษาปีที่ 1/4	16	13	29
มัธยมศึกษาปีที่ 1/5	18	11	29
รวม	81	71	152
มัธยมศึกษาปีที่ 2/1	16	10	26
มัธยมศึกษาปีที่ 2/2	15	13	28
มัธยมศึกษาปีที่ 2/3	16	10	26
มัธยมศึกษาปีที่ 2/4	15	12	27
มัธยมศึกษาปีที่ 2/5	15	13	28
รวม	77	58	135
มัธยมศึกษาปีที่ 3/1	15	13	28
มัธยมศึกษาปีที่ 3/2	16	11	27
มัธยมศึกษาปีที่ 3/3	22	16	38
มัธยมศึกษาปีที่ 3/4	13	16	29
มัธยมศึกษาปีที่ 3/5	12	17	29
รวม	78	73	151
รวมมัธยมศึกษาตอนต้น	236	202	438
<b>มัธยมศึกษาตอนปลาย</b>			
มัธยมศึกษาปีที่ 4/1	9	15	24
มัธยมศึกษาปีที่ 4/2	9	18	27
มัธยมศึกษาปีที่ 4/3	6	21	27
มัธยมศึกษาปีที่ 4/4	27	14	41
รวม	51	68	119

ระดับชั้น	จำนวนนักเรียนในระบบ DMC		
	ชาย	หญิง	รวม
มัธยมศึกษาปีที่ 5/1	5	13	18
มัธยมศึกษาปีที่ 5/2	7	11	18
มัธยมศึกษาปีที่ 5/3	8	15	23
มัธยมศึกษาปีที่ 5/4	16	10	26
รวม	36	49	85
มัธยมศึกษาปีที่ 6/1	12	24	36
มัธยมศึกษาปีที่ 6/2	3	14	17
มัธยมศึกษาปีที่ 6/3	28	14	42
รวม	43	52	95
รวมมัธยมศึกษาตอนปลาย	130	169	299
รวมทั้งหมด	366	371	737

รอบที่ 2 : 10 พฤศจิกายน พ.ศ. 2566

ข้อมูลจำนวนนักเรียนโรงเรียนชัยบาดาลพิทยาคม จำแนกตามชั้น, เพศ

ระดับชั้นเรียน	เพศ		รวม	จำนวน ห้องเรียน	เฉลี่ย ต่อห้อง
	ชาย	หญิง			
มัธยมศึกษาปีที่ 1	80	70	150	5	30.00
มัธยมศึกษาปีที่ 2	77	57	134	5	26.80
มัธยมศึกษาปีที่ 3	79	74	153	5	30.60
<b>รวมชั้นมัธยมศึกษาตอนต้น</b>	<b>236</b>	<b>201</b>	<b>437</b>	<b>15</b>	<b>29.13</b>
มัธยมศึกษาปีที่ 4	51	70	121	4	30.25
มัธยมศึกษาปีที่ 5	35	51	86	4	21.50
มัธยมศึกษาปีที่ 6	43	52	95	3	31.67
<b>รวมชั้นมัธยมศึกษาตอนปลาย</b>	<b>129</b>	<b>173</b>	<b>302</b>	<b>11</b>	<b>27.45</b>
<b>รวมทั้งหมด</b>	<b>365</b>	<b>374</b>	<b>739</b>	<b>26</b>	<b>28.42</b>

ข้อมูลจำนวนนักเรียนโรงเรียนชัยบาดาลพิทยาคม จำแนกตามชั้น, เพศ

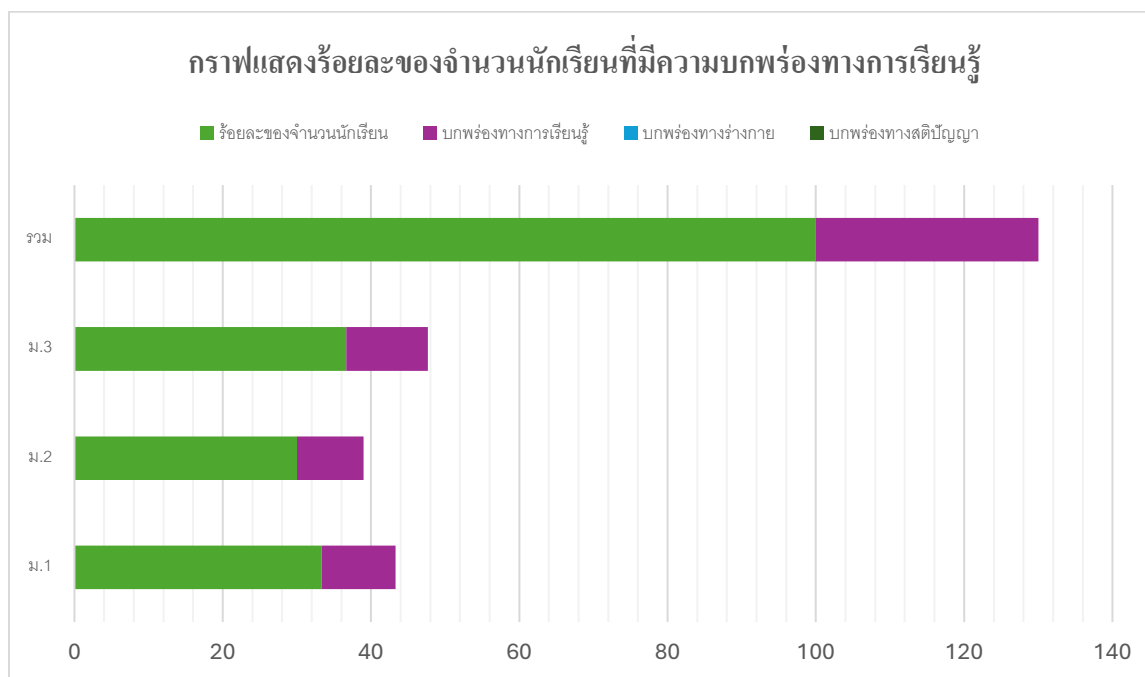
ระดับชั้น	จำนวนนักเรียนในระบบ DMC		
	ชาย	หญิง	รวม
<b>มัธยมศึกษาตอนต้น</b>			
มัธยมศึกษาปีที่ 1/1	13	21	34
มัธยมศึกษาปีที่ 1/2	16	13	29
มัธยมศึกษาปีที่ 1/3	17	12	29
มัธยมศึกษาปีที่ 1/4	16	13	29
มัธยมศึกษาปีที่ 1/5	18	11	29
<b>รวม</b>	<b>80</b>	<b>70</b>	<b>150</b>
มัธยมศึกษาปีที่ 2/1	16	10	26
มัธยมศึกษาปีที่ 2/2	15	12	27
มัธยมศึกษาปีที่ 2/3	16	10	26
มัธยมศึกษาปีที่ 2/4	15	12	27
มัธยมศึกษาปีที่ 2/5	15	13	28
<b>รวม</b>	<b>77</b>	<b>57</b>	<b>134</b>
มัธยมศึกษาปีที่ 3/1	15	13	28
มัธยมศึกษาปีที่ 3/2	16	12	28
มัธยมศึกษาปีที่ 3/3	22	16	38
มัธยมศึกษาปีที่ 3/4	14	16	30
มัธยมศึกษาปีที่ 3/5	12	17	29
<b>รวม</b>	<b>79</b>	<b>74</b>	<b>153</b>
<b>รวมมัธยมศึกษาตอนต้น</b>	<b>236</b>	<b>201</b>	<b>437</b>
<b>มัธยมศึกษาตอนปลาย</b>			
มัธยมศึกษาปีที่ 4/1	9	15	24
มัธยมศึกษาปีที่ 4/2	9	19	27
มัธยมศึกษาปีที่ 4/3	6	22	28
มัธยมศึกษาปีที่ 4/4	27	14	42
<b>รวม</b>	<b>51</b>	<b>70</b>	<b>121</b>

ระดับชั้น	จำนวนนักเรียนในระบบ DMC		
	ชาย	หญิง	รวม
มัธยมศึกษาปีที่ 5/1	5	13	18
มัธยมศึกษาปีที่ 5/2	6	12	18
มัธยมศึกษาปีที่ 5/3	8	16	24
มัธยมศึกษาปีที่ 5/4	16	10	26
<b>รวม</b>	<b>35</b>	<b>51</b>	<b>86</b>
มัธยมศึกษาปีที่ 6/1	12	24	36
มัธยมศึกษาปีที่ 6/2	3	14	17
มัธยมศึกษาปีที่ 6/3	28	14	42
<b>รวม</b>	<b>43</b>	<b>52</b>	<b>95</b>
<b>รวมมัธยมศึกษาตอนปลาย</b>	<b>129</b>	<b>173</b>	<b>302</b>
<b>รวมทั้งหมด</b>	<b>365</b>	<b>374</b>	<b>739</b>

## งานนักเรียนเรียนร่วม

ตารางแสดงจำนวนนักเรียนที่มีความบกพร่องทางด้านต่างๆ ประจำปีการศึกษา 2566

ระดับชั้น	ประเภทของความบกพร่อง					
	การเรียนรู้	คิดเป็นร้อยละ	ร่างกาย	คิดเป็นร้อยละ	สติปัญญา	คิดเป็นร้อยละ
ม.1	10	8	-	00.00	-	00.00
ม.2	9	6.72	-	00.00	-	00.00
ม.3	11	7.29	-	00.00	-	00.00
รวม	30	00.00	0	00.00	0	00.00



รายนามนักเรียนเรียนร่วม ประจำปีการศึกษา 2566

ลำดับ	รายนามนักเรียนเรียนร่วม	ชั้น	ภาวะการเรียนรู้บกพร่อง
1	เด็กชายคัมภีร์ เนาวรัตน์	ม.1	บกพร่องทางการเรียนรู้
2	เด็กชายชัยมงคล จันทิ	ม.1	บกพร่องทางการเรียนรู้
3	เด็กชายตติพงษ์ คชรักษ์	ม.1	บกพร่องทางการเรียนรู้
4	เด็กชายธนวัฒน์ ผ่องจำปา	ม.1	บกพร่องทางการเรียนรู้
5	เด็กชายธนวัฒน์ พรหมชาติ	ม.1	บกพร่องทางการเรียนรู้
6	เด็กหญิงปิยมณฑต์ ดนตรี	ม.1	บกพร่องทางการเรียนรู้
7	เด็กชายพงศกร อินทร์อยู่	ม.1	บกพร่องทางการเรียนรู้
8	เด็กชายอภิรักษ์ ประเชิญเชื้อ	ม.1	บกพร่องทางการเรียนรู้
9	เด็กหญิงเพ็ญพิชชา รัสมิ	ม.1	บกพร่องทางการเรียนรู้
10	เด็กหญิงแพรวา วัดโสสะ	ม.1	บกพร่องทางการเรียนรู้
11	เด็กชายธีรพล จำศรี	ม.2	บกพร่องทางการเรียนรู้
12	เด็กชายณัฐภัทร สุ่มมาตย์	ม.2	บกพร่องทางการเรียนรู้
13	เด็กชายอนุวัฒน์ ชื่นชมบุญ	ม.2	บกพร่องทางการเรียนรู้
14	เด็กชายธันวา ลิอินทร์	ม.2	บกพร่องทางการเรียนรู้
15	เด็กชายกรภัทร์ หลอดแก้ว	ม.2	บกพร่องทางการเรียนรู้
16	เด็กชายก้องภพ บุตดีสุวรรณ	ม.2	บกพร่องทางการเรียนรู้
17	เด็กหญิงปวีตรา จุฑัย	ม.2	บกพร่องทางการเรียนรู้
18	เด็กหญิงจันทร์ทิกา นางแย้ม	ม.2	บกพร่องทางการเรียนรู้
19	เด็กชายพงศกร คำตา	ม.2	บกพร่องทางการเรียนรู้
20	เด็กหญิงณัฐธิดา แจ่มวิจิตรโต	ม.3	บกพร่องทางการเรียนรู้
21	เด็กชายไกรวิชญ์ ชื่นเอี่ยม	ม.3	บกพร่องทางการเรียนรู้
22	เด็กชายธรรมรัฐ แสงนาค	ม.3	บกพร่องทางการเรียนรู้
23	เด็กหญิงเมษา ศรีสุภา	ม.3	บกพร่องทางการเรียนรู้
24	เด็กชายวรภัทร แสงคำ	ม.3	บกพร่องทางการเรียนรู้
25	เด็กหญิงปิยฉัตร ปิ่นวันนา	ม.3	บกพร่องทางการเรียนรู้
26	เด็กหญิงณัฐวรรณ กุลวงศ์	ม.3	บกพร่องทางการเรียนรู้
27	รายนามนักเรียนเรียนร่วม	ม.3	บกพร่องทางการเรียนรู้

ลำดับ	รายนามนักเรียนเรียนร่วม	ชั้น	ภาวะการเรียนรู้บกพร่อง
28	เด็กชายญาณพัฒน์ กราครุฑ	ม.3	บกพร่องทางการเรียนรู้
29	เด็กหญิงชนิกานต์ นะกะรัมย์	ม.3	บกพร่องทางการเรียนรู้
30	เด็กชายอนุวัฒน์ แจ้จตุรัส	ม.3	บกพร่องทางการเรียนรู้

## งานกีฬา

### สรุปผลกิจกรรมแข่งขันกีฬาของโรงเรียนชัยบาดาลพิทยาคม ปีการศึกษา 2566

ลำดับ	รายการ	ระดับ	เหรียญ	อันดับ	นักเรียน	ผู้ฝึกซ้อม
1	การแข่งขันกีฬาโครงการส่งเสริมการออกกำลังกายและกีฬาเพื่อมวลชนจังหวัดลพบุรี ประจำปีการศึกษา 2566 ประเภทการแข่งขันฟุตบอลชาย รุ่นอายุไม่เกิน 18 ปี	จังหวัด	-	เข้าร่วม	นายกรวิษณุ คนโทเงิน นายชญานนท์ วรปัญญา นายศิวกร สलगอยู่ นายอชิรวิทย์ อ่ำสอาด นายอดิเทพ เกิดศิริ นายอัศรพล งานสูง นายวชิราวุธ แกวจตุรัส นายอนุวัตร ทำกินดี นายธนันท์ ดัชฎยาวัตร นายกิตติศักดิ์ ปิ่นแก้ว นายจักรรินทร์ นาชัยลาน นายภูชิสะ จำรูญศรี นายวันชนะ แหวนครบุรี	นายฐิติพันธ์ แก้วสิงห์ นายวรวิทย์ แวสว่าง
2	การแข่งขันกีฬาโครงการส่งเสริมการออกกำลังกายและกีฬาเพื่อมวลชนจังหวัดลพบุรี ประจำปีการศึกษา 2566 ประเภทการแข่งขันฟุตบอลชาย รุ่นอายุไม่เกิน 18 ปี	จังหวัด	-	เข้าร่วม	นายกรวิษณุ คนโทเงิน นายชญานนท์ วรปัญญา นายศิวกร สलगอยู่ นายอชิรวิทย์ อ่ำสอาด นายอดิเทพ เกิดศิริ นายอัศรพล งานสูง นายชลสิทธิ์ เชื้อขุนทด นายธนกฤต คำหวาน นายภัทรดล กำลั้งเดช นายวชิราวุธ แกวจตุรัส นายอิทธิพัทธ์ คำภา นายอนุวัตร ทำกินดี นายธนันท์ ดัชฎยาวัตร	นายฐิติพันธ์ แก้วสิงห์ นายวรวิทย์ แวสว่าง

ลำดับ	รายการ	ระดับ	เหรียญ	อันดับ	นักเรียน	ผู้ฝึกซ้อม
					นายกิตติศักดิ์ ปิ่นแก้ว นายจักรรินทร์ นาชัยลาน นายนัทธพงศ์ พวงทอง นายภูชิสะ จำรูญศรี นายวันชนะ แทวนครบุรี	
3	การแข่งขันกีฬาโครงการ ส่งเสริมการออกกำลังกาย และกีฬาเพื่อมวลชน จังหวัดลพบุรี ประจำปีการศึกษา 2566 ประเภทการแข่งขัน เปตองชาย รุ่นอายุไม่เกิน 18 ปี	จังหวัด	-	เข้าร่วม	นายณัฐพัฒน์ กล่อมพันธุ์ นายรัชชานนท์ เอี่ยมเมือง	นายฐิติพันธ์ แก้วสิงห์ นายวรวิทย์ แวสว่าง
4	การแข่งขันกีฬาโครงการ ส่งเสริมการออกกำลังกาย และกีฬาเพื่อมวลชน จังหวัดลพบุรี ประจำปีการศึกษา 2566 ประเภทการแข่งขัน เปตองหญิง รุ่นอายุไม่เกิน 18 ปี	จังหวัด	-	เข้าร่วม	เด็กหญิงณัฐธิดา กล่อม พันธุ์ นางสาวประวีณา กล่อม พันธุ์	นายฐิติพันธ์ แก้วสิงห์ นายวรวิทย์ แวสว่าง
5	การแข่งขันกีฬาฟุตบอล ชาย 7 คน รุ่นอายุไม่เกิน 18 ปี กิจกรรมเปิดบ้านวิชาการ หนองม่วงนิทรรศน์ ประจำปีการศึกษา 2566	จังหวัด	-	เข้าร่วม	นายกรวิชญ์ คนโทเงิน นายชญานนท์ วรปัญญา นายศิวกร สลุงอยู่ นายอชิรวิทย์ อ่ำสอาด นายอติเทพ เกิดศิริ นายอัครพล งานสลุง นายวชิราวุธ แก้วจัตุรัส นายวัชรพล เลขะวัฒนะ	นายฐิติพันธ์ แก้วสิงห์ นายวรวิทย์ แวสว่าง

ลำดับ	รายการ	ระดับ	เหรียญ	อันดับ	นักเรียน	ผู้ฝึกซ้อม
					นายอนุวัตร ทำกินดี นายธนนันท์ ดัชฎยาวัตร นายกิตติศักดิ์ ปิ่นแก้ว นายจักรรินทร์ นาชัยลาน นายวันชนะ แหวนครบุรี	

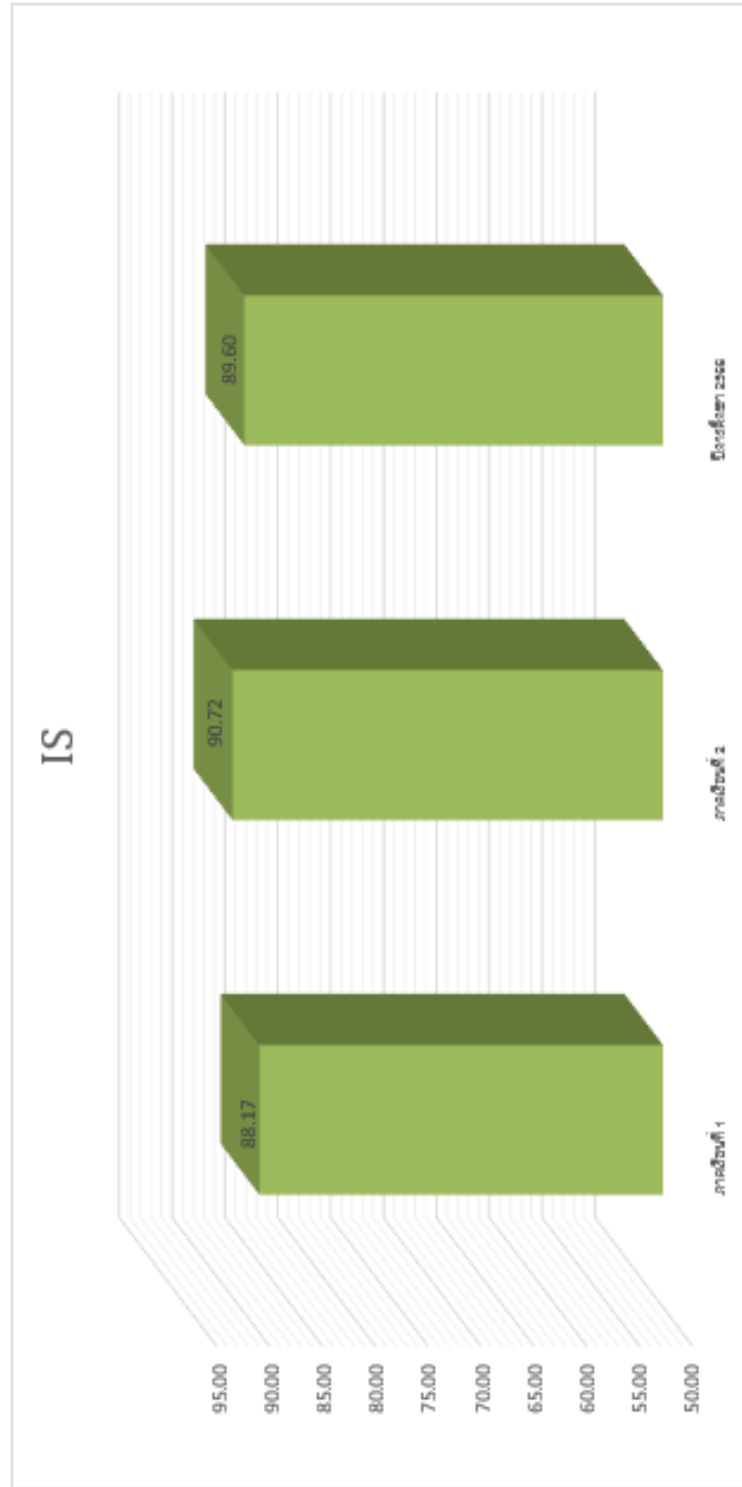
ตารางสรุปจำนวนนักเรียนที่มีผลการเรียน ในรายวิชาการศึกษาค้นคว้าด้วยตนเอง ภาคเรียนที่ 1 ปีการศึกษา 2566

ระดับชั้น	ผลการเรียน										จำนวน นร. ที่เข้าสอบ	ร้อยละของ นร. ที่ได้ 0.54	
	4	3.5	3	2.5	2	1.5	1	0	ร	ไม่ มีผล			
ม.1													
ม.2	67	13	9	5	9	1	10	0	0	0	114	82.46	90.35
ม.3													
ม.4													
ม.5	57	6	4	3	0	0	1	1	0	0	72	97.22	97.22
ม.6													
<b>รวมทั้งสิ้น</b>	<b>124</b>	<b>19</b>	<b>13</b>	<b>8</b>	<b>9</b>	<b>1</b>	<b>11</b>	<b>1</b>	<b>0</b>	<b>0</b>	<b>186</b>	<b>88.17</b>	<b>93.01</b>
<b>ร้อยละ</b>	<b>66.67</b>	<b>10.22</b>	<b>6.99</b>	<b>4.30</b>	<b>4.84</b>	<b>0.54</b>	<b>5.91</b>	<b>0.54</b>	<b>0.00</b>	<b>0.00</b>			<b>0.54</b>

ตารางสรุปจำนวนนักเรียนที่มีผลการเรียน ในรายวิชาการศึกษาค้นคว้าด้วยตนเอง ภาคเรียนที่ 2 ปีการศึกษา 2566


ระดับชั้น	ผลการเรียน										จำนวน นร. ที่เข้าสอบ	ร้อยละของ นร. ที่ได้ระดับ 3 ขึ้น ไป	ร้อยละของ นร. ที่ได้ระดับ 2.5 ขึ้น ไป	ร้อยละของ นร. ที่ได้ระดับ 2 ขึ้น ไป	ร้อยละของ นร. ที่ได้ 0.75 ขึ้น
	4	3.5	3	2.5	2	1.5	1	0	ร	ม.ค					
ม.1	67	11	20	18	12	3	0	3	0	0	134	73.13	86.57	95.52	2.24
ม.2															
ม.3															
ม.4	44	21	20	14	3	1	0	0	0	0	103	82.52	96.12	99.03	0.00
ม.5															
ม.6															
รวมทั้งสิ้น	111	32	40	32	15	4	0	3	0	0	237	77.22	90.72	97.05	1.27
ร้อยละ	46.84	13.50	16.88	13.50	6.33	1.69	0.00	1.27	0.00	0.00					

แผนภูมิแสดงคะแนนเฉลี่ยร้อยละของนักเรียนที่ได้ระดับ 2.5 ขึ้นไป  
เทียบกับค่าเป้าหมาย ร้อยละ 70 ปีการศึกษา 2566



## ส่วนที่ 4 สารสนเทศกลุ่มบริหารงาน

### กลุ่มบริหารงบประมาณ



นางชนิษฐา เจริญสลง  
หัวหน้ากลุ่มบริหารงบประมาณงานการเงิน/  
งานระดมทรัพยากร



นางนันทิกา เอื้อสลง  
งานบัญชี



นางสาวณัฐวรา ต่วนขะเอม  
งานแผนงานและควบคุมภายใน



นางสาวสุภาภรณ์ บุญเกิด  
งานพัสดุและสินทรัพย์



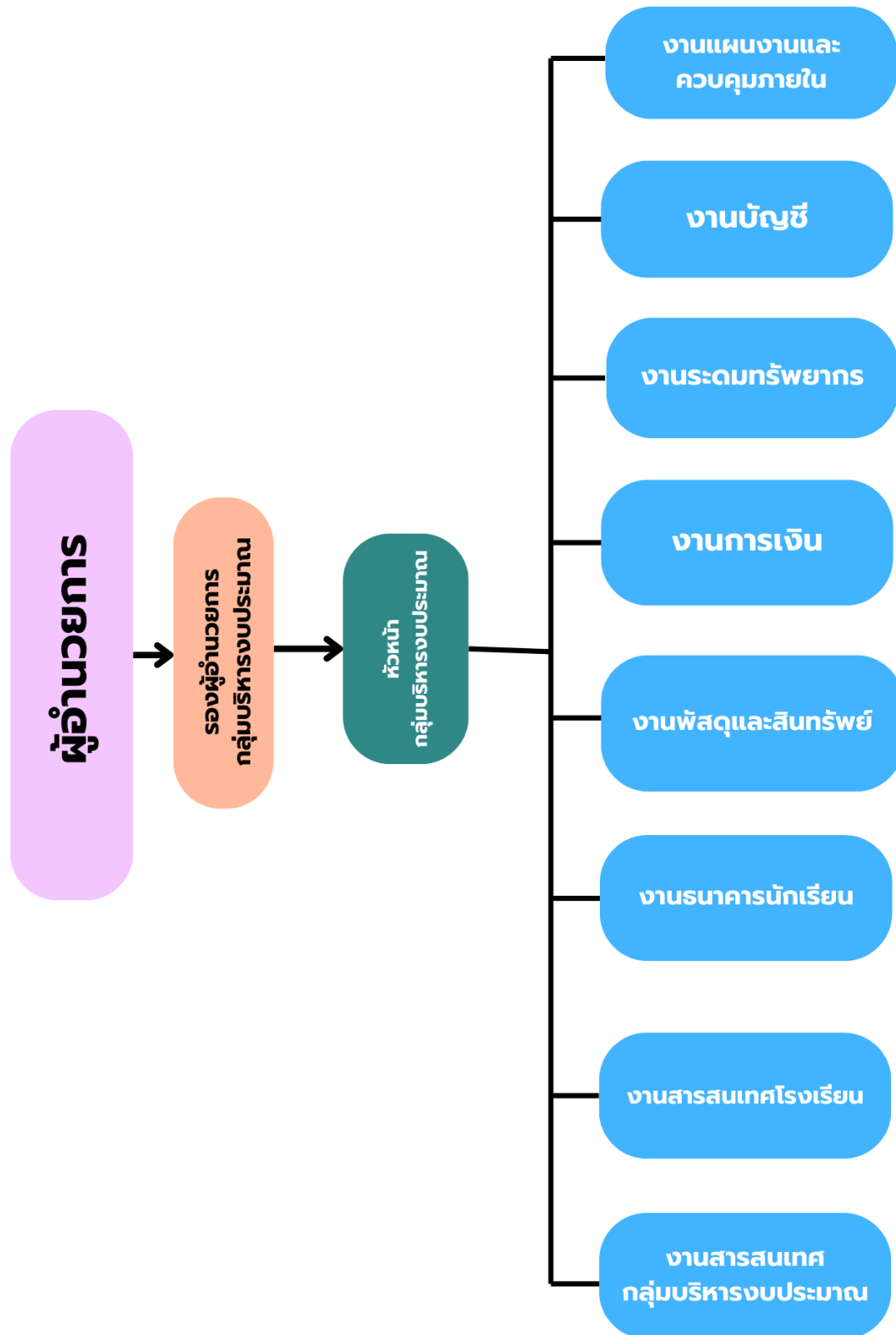
นางสาวกฤตพร คทาโกศล  
งานสารสนเทศโรงเรียน/  
งานสารสนเทศกลุ่มบริหารงบประมาณ/  
ผู้ช่วยงานบัญชี



นางสาวสุกัลยา ผึ้งผาย  
ผู้ช่วยงานพัสดุและสินทรัพย์



นายฉัตรชัย ประเสริฐพงษ์  
ผู้ช่วยงานพัสดุและสินทรัพย์



## งานแผนและควบคุมภายใน

### ข้อมูลแผนพัฒนาการศึกษา การจัดแผนชั้นเรียนของโรงเรียนชัยบาดาลพิทยาคม ปีการศึกษา 2563 - 2566

ปีการศึกษา	จำนวนห้องเรียน			จำนวนนักเรียน			ข้อมูล ณ วันที่
	ม.ต้น	ม.ปลาย	รวม	ม.ต้น	ม.ปลาย	รวม	
2563	15	12	27	449	282	731	18 ก.ค. 63
2564	15	11	26	410	267	677	25 มิ.ย. 64
2565	15	11	26	426	274	700	10 มิ.ย.65
2566	15	11	26	438	299	737	10 มิ.ย.66

### การจัดสรรงบประมาณ แผนปฏิบัติการประจำปีงบประมาณ 2566 การประมาณการรายรับของโรงเรียนปีงบประมาณ 2566

รายการ	จำนวนเงิน	หมายเหตุ
<b>เงินงบประมาณ</b>		
<b>1. เงินอุดหนุนรายหัวนักเรียน</b>		
ม.ต้น        3,570 บาท/คน	1,520,820.00	
ม.ปลาย     3,876 บาท/คน	1,062,024.00	
<b>2. เงินค่าเครื่องแบบนักเรียน</b>		
ม.ต้น        500 บาท/คน	213,000.00	
ม.ปลาย     550 บาท/คน	150,700.00	
<b>3. เงินค่าอุปกรณ์การเรียน</b>		
ม.ต้น        520 บาท/คน	251,160.00	
ม.ปลาย     520 บาท/คน	275,080.00	
<b>4. เงินค่าแบบเรียน</b>		
ม.1           808 บาท/คน	100,192.00	
ม.2           921 บาท/คน	123,414.00	
ม.3           996 บาท/คน	167,328.00	
ม.4           1,384 บาท/คน	127,328.00	

รายการ	จำนวนเงิน	หมายเหตุ
ม.5      1,326 บาท/คน	124,644.00	
ม.6      1,164 บาท/คน	102,432.00	
<b>5. เงินกิจกรรมพัฒนาผู้เรียน</b>		
ม.ต้น      897 บาท/คน	382,122.00	
ม.ปลาย    969 บาท/คน	265,506.00	
<b>6. เงินปัจจัยพื้นฐาน</b>		
<b>เงินนอกงบประมาณ</b>		
7. เงินรายได้ปี 66 (ระดมทรัพยากร)	<b>1,229,320.00</b>	
8. เงินรายได้ค่าเช่าร้านค้า		
9. เงินประกันอุบัติเหตุ	<b>32,400</b>	
<b>รวม</b>		

ข้อมูล ณ 1 ตุลาคม 2565

ตารางจัดสรรงบประมาณตามแผนงาน/โครงการ ของแผนปฏิบัติการประจำปีงบประมาณราชการ  
ประจำปีงบประมาณ 2566 จำแนกตามกลุ่มบริหาร

กลุ่มบริหาร	งบประมาณ รายหัว ที่ได้รับจัดสรร (ร้อยละ)	แหล่งงบประมาณ			รวมทั้งสิ้น
		เงินในงบประมาณ		เงินนอก งบประมาณ	
		รายหัว	ก.พัฒนาผู้เรียน	รายได้	
ฝ่ายบริหาร (งบกลาง)	6	67,170.15			67,170.15
วิชาการ	61.5	688,494.07	1,324,564.00	599,440.00	2,612,498.07
งบประมาณ	4	44,780.10			44,780.10
กิจการนักเรียน	9.5	106,352.74	113,300.00	105,000.00	324,652.74
ทั่วไป	14	156,730.36	263,200.00	50,000.00	469,930.36
บุคคล	5	55,975.13			55,975.13
<b>รวมงบดำเนินงาน</b>	<b>100</b>	<b>1,119,502.56</b>	<b>1,701,064.00</b>	<b>754,440.00</b>	<b>3,575,006.56</b>
<b>งบประมาณรายจ่ายจำเป็น</b>		<b>2,297,900.00</b>	<b>60,000.00</b>	<b>491,900.00</b>	<b>2,849,800.00</b>
<b>รวมงบประมาณทั้งหมด</b>		<b>3,417,402.56</b>	<b>1,761,064.00</b>	<b>1,246,340.00</b>	<b>6,424,806.56</b>

โครงการของโรงเรียนชัยบาดาลพิทยาคม ตามแผนปฏิบัติการ ประจำปีงบประมาณ 2566

กลุ่มบริหาร	จำนวนโครงการ	คิดเป็นร้อยละ
โครงการกลุ่มบริหารวิชาการ	28	60.87
โครงการกลุ่มบริหารงบประมาณ	1	2.17
โครงการกลุ่มบริหารกิจการนักเรียน	6	13.04
โครงการกลุ่มบริหารงานบุคคล	6	13.04
โครงการกลุ่มบริหารทั่วไป	4	8.70
งบกลาง	1	2.17
<b>รวมโครงการทั้งสิ้น</b>	<b>46</b>	<b>100</b>

ผลการดำเนินโครงการ ปีงบประมาณ 2566

ผลการดำเนินโครงการ	จำนวนโครงการ	คิดเป็นร้อยละ
โครงการที่ดำเนินการเสร็จสิ้น	44	95.65
โครงการที่ไม่ได้ดำเนินการ	2	4.35

ประสิทธิภาพ ผลการดำเนินงาน ปีงบประมาณ 2566

กลยุทธ์ที่	จำนวนโครงการ	ประสิทธิภาพ ผลการดำเนินงาน			
		บรรลุเป้าหมาย	ร้อยละ	ไม่บรรลุ	ร้อยละ
1	26	25	96.15	1	3.85
2	2	2	100.00		
3	4	3	75.00	1	25.00
4	6	6	100.00		
5	8	8	100.00		
<b>รวมทั้งสิ้น</b>	<b>46</b>	<b>44</b>	<b>95.65</b>	<b>2</b>	<b>4.35</b>

## 5. ประสิทธิภาพผลการดำเนินงาน จำแนกตามกลยุทธ์

### กลยุทธ์ที่ 1 : พัฒนาผู้เรียนให้มีคุณภาพทางวิชาการ

ที่	ชื่อโครงการ	ผู้รับผิดชอบ	การดำเนินงาน		ผลการดำเนินงาน			หมายเหตุ
			เสร็จสิ้นแล้ว	ยังไม่ได้ดำเนินการ	บรรลุ	ไม่บรรลุ	ร้อยละ	
1	พัฒนาหลักสูตรและกลุ่มสาระการเรียนรู้	นางสาวพรรณราย เพิ่มพูล	✓		✓		81.88	
2	โรงเรียนสุจริต	นางสาวพรรณราย เพิ่มพูล	✓		✓		100.00	
3	พัฒนาโรงเรียนมาตรฐานสากล	นางสาวอุไรรินทร์ สมตระกูล	✓		✓		86.17	
4	พัฒนางานวัดและประเมินผล	นางสาวอุไรรินทร์ สมตระกูล	✓		✓		78.01	
5	พัฒนากระบวนการนิเทศ วิจัย และพัฒนาสื่อนวัตกรรม	นายปัญญา สุตรสุข	✓		✓		100.00	
6	พัฒนาการจัดกระบวนการเรียนรู้	นายปัญญา สุตรสุข	✓		✓		100.00	
7	พัฒนางานทะเบียนนักเรียนและ GPA	นางสาวสุริลักษณ์ นาประสิทธิ์	✓		✓		100.00	
8	พัฒนากิจกรรมนักศึกษาวิชาการ	นายฐิติพันธ์ แก้วสิงห์	✓		✓		86.05	
9	พัฒนางานแนะแนว	นางสาวกัญญาภัค อึ้งอ้อ	✓		✓		91.66	
10	การเรียนการสอนกิจกรรมลูกเสือ - เนตรนารีสามัญรุ่นใหญ่ และลูกเสือสามัญ	นายสมศักดิ์ ศาสถางม	✓		✓		95.00	
11	พัฒนาแหล่งเรียนรู้	นายสมศักดิ์ ศาสถางม	✓		✓		96.75	
12	ส่งเสริมกิจกรรมชุมนุม	นายวริทธิ์ แวงสว่าง	✓		✓		93.26	
13	ศิลปะสร้างสรรค์สัมพันธ์ชุมชน	นายทองสุข สิงคณนง		✓		✓	0.00	
14	พัฒนาศักยภาพผู้เรียนทางด้านดนตรี นาฏศิลป์ และ ศิลปะ	นายเชษฐา ธาร	✓		✓		90.00	
15	พัฒนาทักษะกีฬา	นายฐิติพันธ์ แก้วสิงห์	✓		✓		91.35	

ที่	ชื่อโครงการ	ผู้รับผิดชอบ	การดำเนินงาน		หมายเหตุ
			เสร็จสิ้นแล้ว	ยังไม่ได้ดำเนินการ	
16	ยกระดับผลสัมฤทธิ์ทางการเรียน กลุ่มสาระการเรียนรู้ภาษาไทย	นายสนธิศักดิ์ ศาสกลางาม	✓		
17	ยกระดับผลสัมฤทธิ์ทางการเรียน กลุ่มสาระการเรียนรู้คณิตศาสตร์	นางชนิงชฎา เจริญสุแสง	✓		
18	ยกระดับผลสัมฤทธิ์ทางการเรียน กลุ่มสาระการเรียนรู้วิทยาศาสตร์และเทคโนโลยี	นางสาวศิริขวัญ แก้วอุบล	✓		
19	ยกระดับผลสัมฤทธิ์ทางการเรียน กลุ่มสาระการเรียนรู้สังคมศึกษา ศาสนาและวัฒนธรรม	นายคมสัน มงอิน	✓		
20	ยกระดับผลสัมฤทธิ์ทางการเรียน กลุ่มสาระการเรียนรู้สุขศึกษา	นายฐิติพันธ์ แก้วสิงห์	✓		
21	ยกระดับผลสัมฤทธิ์ทางการเรียนกลุ่มสาระการเรียนรู้ศิลปะ	นายเจษฎา ถาวร	✓		
22	ยกระดับผลสัมฤทธิ์ทางการเรียน กลุ่มสาระการเรียนรู้การงานอาชีพ	นายประภากรณ์ นิสิตล	✓		
23	ยกระดับผลสัมฤทธิ์ทางการเรียน กลุ่มสาระการเรียนรู้ภาษาต่างประเทศ	นางสาวกาญจนา อ่อนเงิน	✓		
24	เสริมสร้างวินัยและป้องกันปัญหายาเสพติด	นายภาณุวัฒน์ อยู่สูงอยู่	✓		
25	พัฒนางานไอทีที่ศูนย์บริการ งานประชาสัมพันธ์ และงานชุมชนสัมพันธ์	นายเจษฎา ถาวร	✓		
26	ส่งเสริมสุขภาพอนามัย โภชนาการ และพัฒนางานสหกรณ์โรงเรียน	นางสาวอรอนงค์ ศรีดี นางสาวเกศรินทร์ เกสรินทร์	✓		
รวมผลการดำเนินงานตามกลยุทธ์ที่ 1			25	1	1
คิดเป็นร้อยละ			96.15	3.85	3.85

กลยุทธ์ที่ 2 : พัฒนา ครู ผู้บริหารและบุคลากรทางการศึกษา

ที่	ชื่อโครงการ	ผู้รับผิดชอบ	การดำเนินการ		ผลการดำเนินงาน			หมายเหตุ
			เสร็จสิ้นแล้ว	ยังไม่ได้ดำเนินการ	บรรลุ	ไม่บรรลุ	ร้อยละ	
1	พัฒนางานทะเบียนประวัติและวินัยบุคลากร	นางระเบียง เศรษฐ์ม	✓		✓		88.60	
2	ส่งเสริมวิชาชีพและพัฒนาข้าราชการครูและบุคลากรทางการศึกษาและงานสารสนเทศ	นางสาวกาญจนา อ่อนเงิน	✓		✓		94.45	
รวมผลการดำเนินงานตามกลยุทธ์ที่ 2			2		2			
คิดเป็นร้อยละ			100.00		100.00			

กลยุทธ์ที่ 3 : พัฒนาแหล่งเรียนรู้

ที่	ชื่อโครงการ	ผู้รับผิดชอบ	การดำเนินการ		ผลการดำเนินงาน			หมายเหตุ
			เสร็จสิ้นแล้ว	ยังไม่ได้ดำเนินการ	บรรลุ	ไม่บรรลุ	ร้อยละ	
1	พัฒนางานห้องสมุด	นางสาวสุวิจิตร แก้วอุบล	✓		✓		93.11	
2	อารยเกษตรสืบสาน รักษา ต่อยอดตามแนวพระราชดำริ เศรษฐกิจพอเพียงด้วย “โคก หนอง นา แห่งน้ำใจและความหวัง”	นายธีรชัย วงษ์ดี		✓		✓	0.00	
3	พัฒนางานอาคารสถานที่และสิ่งแวดล้อม พัฒนางาน 5 ส พัฒนางานระบบ ICT เพื่อการเรียนรู้	นายประภากร นิสิตล นายคมสัน ยงอิน นายสุวิกรม บุญคุ้ม	✓		✓		76.40	
4	ศึกษาแหล่งเรียนรู้	นางสาวสุวิจิตร แก้วอุบล	✓		✓		95.22	
รวมผลการดำเนินงานตามกลยุทธ์ที่ 3			3	1	3	1		
คิดเป็นร้อยละ			75.00	25.00	75.00	25.00		

กลยุทธ์ที่ 4 : ส่งเสริมผู้เรียนด้านไว้ซึ่งความเป็นไทย

ที่	ชื่อโครงการ	ผู้รับผิดชอบ	การดำเนินการ		ผลการดำเนินงาน			หมายเหตุ
			เสร็จสิ้นแล้ว	ยังไม่ได้ดำเนินการ	บรรลุ	ไม่บรรลุ	ร้อยละ	
1	ส่งเสริมศิลปวัฒนธรรมไทย	นางสาวพรรณราย เพิ่มพูล	✓		✓		100.00	
2	พัฒนาระบบดูแลช่วยเหลือนักเรียน	นางสาวภรณ์มา อารงพวงทอง	✓		✓		80.00	
3	ส่งเสริมคุณธรรมจริยธรรม ค่านิยม และพัฒนาโรงเรียนคุณธรรม	นางสาวธัญชา ลิ่งทับญี่	✓		✓		90.20	
4	พัฒนางานส่งเสริมประชาธิปไตยในโรงเรียน	นางสาวสุดาวลัย พุ่มพวง	✓		✓		84.33	
5	พัฒนางานตามระดับชั้นและระบบสารสนเทศ กลุ่มบริหารกิจการนักเรียน	นางสาวณัฐบุณย์ โภคินระวีสกุล	✓		✓		82.40	
6	พัฒนางานส่งเสริมสวัสดิภาพนักเรียน	นายอวิชัย วงษ์ดี	✓		✓		80.00	
รวมผลการดำเนินงานตามกลยุทธ์ที่ 4			6		6			
คิดเป็นร้อยละ			100.00		100.00			

กลยุทธ์ที่ 5 : ส่งเสริมระบบการบริหารจัดการตามหลักธรรมาภิบาล

ที่	ชื่อโครงการ	ผู้รับผิดชอบ	การดำเนินการ		ผลการดำเนินงาน			หมายเหตุ
			เสร็จสิ้นแล้ว	ยังไม่ได้ดำเนินการ	บรรลุ	ไม่บรรลุ	ร้อยละ	
1	พัฒนางานสารสนเทศกลุ่มบริหารวิชาการ	นางสาวศิริขวัญ แก้วอุป	✓		✓		97.63	
2	พัฒนาระบบประกันคุณภาพการศึกษา	นายอนันต์ สุขประเสริฐ	✓		✓		100.00	
3	พัฒนากลุ่มบริหารงบประมาณ	นางชนิษฐา เจริญสูง	✓		✓		82.40	
4	พัฒนางานสารบรรณ	นางระเบียบ เสงี่ยม	✓		✓		87.40	
5	พัฒนางานรักษาความปลอดภัย	นางระเบียบ เสงี่ยม	✓		✓		94.80	
6	สวัสดิการสร้างขวัญและกำลังใจ	นางระเบียบ เสงี่ยม	✓		✓		88.80	
7	สารสนเทศกลุ่มบริหารงานบุคคล	นางสาวกาญจนา อ่อนเงิน	✓		✓		90.40	
8	บริหารจัดการงานพาหนะ	ว่าที่รศ.ศุภชัย เอื้อสูง	✓		✓		80.00	
<b>รวมผลการดำเนินงานตามกลยุทธ์ที่ 5</b>			<b>9</b>		<b>9</b>			
<b>คิดเป็นร้อยละ</b>			<b>100.00</b>		<b>100.00</b>			

ข้อมูลครุภัณฑ์ (M-Obec)

ครุภัณฑ์สำนักงานโรงเรียน

ลำดับ ที่	รายการ	รายการ	จำนวน ที่ใช้ได้	จำนวน รอซ่อม	จำนวน รอจำหน่าย
1	เครื่องถ่ายเอกสาร	ครุภัณฑ์สำนักงานโรงเรียน			
2	เครื่องโทรสาร	ครุภัณฑ์สำนักงานโรงเรียน			
3	เครื่องอัดสำเนา	ครุภัณฑ์สำนักงานโรงเรียน			
4	เครื่องพิมพ์ดีด	ครุภัณฑ์สำนักงานโรงเรียน			
5	ตู้নিরภัย	ครุภัณฑ์สำนักงานโรงเรียน			
6	เครื่องไมโครคอมพิวเตอร์	ครุภัณฑ์สำนักงานโรงเรียน			
7	เครื่องพิมพ์ (Printer)	ครุภัณฑ์สำนักงานโรงเรียน			
8	เครื่องเจาะกระดาษและเข้าเล่ม	ครุภัณฑ์สำนักงานโรงเรียน			
9	เครื่องถ่ายภาพนิ่งระบบดิจิตอล	ครุภัณฑ์สำนักงานโรงเรียน			
10	คอมพิวเตอร์พกพา (Tablet) (ใช้บริหารจัดการ)	ครุภัณฑ์สำนักงานโรงเรียน			
11	เครื่องคอมพิวเตอร์พกพา (Notebook) (ใช้บริหารจัดการ)	ครุภัณฑ์สำนักงานโรงเรียน			
12	กล้องถ่ายภาพดิจิตอล	ครุภัณฑ์สำนักงานโรงเรียน			

## ครุภัณฑ์การศึกษา

ลำดับที่	รายการ	รายการ	จำนวน ที่ใช้ได้	จำนวน รอซ่อม	จำนวน รอจำหน่าย
1	โต๊ะเก้าอี้นักเรียนมัธยมศึกษา	ครุภัณฑ์การศึกษา			
2	ครุภัณฑ์อุปกรณ์วิทยาศาสตร์ ม.ต้น	ครุภัณฑ์การศึกษา			
3	ครุภัณฑ์อุปกรณ์วิทยาศาสตร์ ม.ปลาย	ครุภัณฑ์การศึกษา			
4	ครุภัณฑ์ไฟฟ้า	ครุภัณฑ์การศึกษา			
5	ครุภัณฑ์งานอาหารและ โภชนาการ	ครุภัณฑ์การศึกษา			
6	ครุภัณฑ์โรงฝึกงาน	ครุภัณฑ์การศึกษา			
7	ครุภัณฑ์ช่างอุตสาหกรรม	ครุภัณฑ์การศึกษา			
8	ครุภัณฑ์วิชาคหกรรม	ครุภัณฑ์การศึกษา			
9	ครุภัณฑ์ศิลปกรรม	ครุภัณฑ์การศึกษา			
10	ชุดอุปกรณ์วิชาซีพีเกษตรกรรม	ครุภัณฑ์การศึกษา			
11	ครุภัณฑ์งานเขียนแบบ	ครุภัณฑ์การศึกษา			
12	เครื่องดนตรีสากล	ครุภัณฑ์การศึกษา			
13	เครื่องดนตรีไทย	ครุภัณฑ์การศึกษา			
14	ชุดอุปกรณ์วิชาพลานามัย	ครุภัณฑ์การศึกษา			
15	โต๊ะเทเบิลเทนนิส	ครุภัณฑ์การศึกษา			
16	โทรทัศน์สี	ครุภัณฑ์การศึกษา			
17	วิทยุ - เทป - ซีดี	ครุภัณฑ์การศึกษา			
18	เครื่องเล่นดีวีดี	ครุภัณฑ์การศึกษา			
19	จานรับสัญญาณดาวเทียม	ครุภัณฑ์การศึกษา			
20	ครุภัณฑ์ห้องสมุด	ครุภัณฑ์การศึกษา			
21	เครื่องมัลติมีเดียโปรเจคเตอร์ LCD	ครุภัณฑ์การศึกษา			
22	เครื่องไมโครคอมพิวเตอร์	ครุภัณฑ์การศึกษา			
23	เครื่องพิมพ์ (Printer)	ครุภัณฑ์การศึกษา			
24	อุปกรณ์ห้องสมุด	ครุภัณฑ์การศึกษา			

ลำดับที่	รายการ	รายการ	จำนวน ที่ใช้ได้	จำนวน รอซ่อม	จำนวน รอจำหน่าย
25	อุปกรณ์ห้องปฏิบัติการ วิทยาศาสตร์	ครุภัณฑ์การศึกษา			
26	คอมพิวเตอร์พกพา (Tablet)	ครุภัณฑ์การศึกษา			
27	โทรทัศน์สีชนิดจอแบน (LCD)	ครุภัณฑ์การศึกษา			

#### ครุภัณฑ์ไฟฟ้าและวิทยุ

ลำดับที่	รายการ	รายการ	จำนวน ที่ใช้ได้	จำนวน รอซ่อม	จำนวน รอจำหน่าย
1	เครื่องตัดกระแสไฟฟ้า	ครุภัณฑ์ไฟฟ้าและวิทยุ			
2	เครื่องขยายเสียง	ครุภัณฑ์ไฟฟ้าและวิทยุ			
3	เครื่องกำเนิดไฟฟ้า 5,10 กิโลวัตต์	ครุภัณฑ์ไฟฟ้าและวิทยุ			
4	เครื่องปรับอากาศ	ครุภัณฑ์ไฟฟ้าและวิทยุ			

#### ครุภัณฑ์งานบ้านและงานครัว

ลำดับที่	รายการ	รายการ	จำนวน ที่ใช้ได้	จำนวน รอซ่อม	จำนวน รอจำหน่าย
1	เครื่องกรองน้ำ	ครุภัณฑ์งานบ้านและงานครัว			
2	เครื่องทำน้ำเย็น	ครุภัณฑ์งานบ้านและงานครัว			
3	เครื่องตัดหญ้า	ครุภัณฑ์งานบ้านและงานครัว			
4	โต๊ะอาหารพร้อมเก้าอี้	ครุภัณฑ์งานบ้านและงานครัว			
5	ตู้เย็น	ครุภัณฑ์งานบ้านและงานครัว			
6	ถังน้ำขนาด 2000 ลิตร แบบไฟเบอร์กลาส	ครุภัณฑ์งานบ้านและงานครัว			
7	ถังน้ำขนาด 2000 ลิตร แบบพลาสติก	ครุภัณฑ์งานบ้านและงานครัว			
8	ถังน้ำขนาด 1000 ลิตร แบบไฟเบอร์กลาส	ครุภัณฑ์งานบ้านและงานครัว			

ลำดับที่	รายการ	รายการ	จำนวน ที่ใช้ได้	จำนวน รอซ่อม	จำนวน รอจำหน่าย
9	ถังน้ำขนาด 1000 ลิตร แบบพลาสติก	ครุภัณฑ์งานบ้านและงานครัว			

ครุภัณฑ์ยานพาหนะ

ลำดับที่	รายการ	รายการ	จำนวน ที่ใช้ได้	จำนวน รอซ่อม	จำนวน รอจำหน่าย
1	รถโดยสาร 12 ที่นั่ง	ครุภัณฑ์ยานพาหนะ			
2	รถกระบะ	ครุภัณฑ์ยานพาหนะ			

## ส่วนที่ 4 สารสนเทศกลุ่มบริหารงาน

### กลุ่มบริหารกิจการนักเรียน



นายรัชชัย วงษ์ดี  
หัวหน้ากลุ่มบริหารกิจการนักเรียน



นางสาวกรรณา อารังพวงทอง  
งานระบบการดูแลช่วยเหลือนักเรียน/  
งานระบบป้องกันพื้นฐานนักเรียนยากจน (CCT)



นางสาวสุตาวัลย์ พุ่มพวง  
งานส่งเสริมประชาธิปไตย  
และค่านิยมหลัก 12 ประการ



นางสาวธัญชา สิงห์บุญมี  
งานส่งเสริมคุณธรรม/  
งานโรงเรียนคุณธรรม



นายทองสุข สิงคะนอง  
งานสวัสดิภาพนักเรียนฯ



นายภาณุวัฒน์ สลุงอยู่  
งานป้องกันแก้ไขปัญหายาเสพติดฯ



นางสาวณัฐปกรณ์ โกคินระวีสกุล  
งานระดับชั้นและที่ปรึกษา



นายรัฐวุฒิ อาจสมบาล  
งานสารสนเทศกลุ่มบริหารกิจการนักเรียน

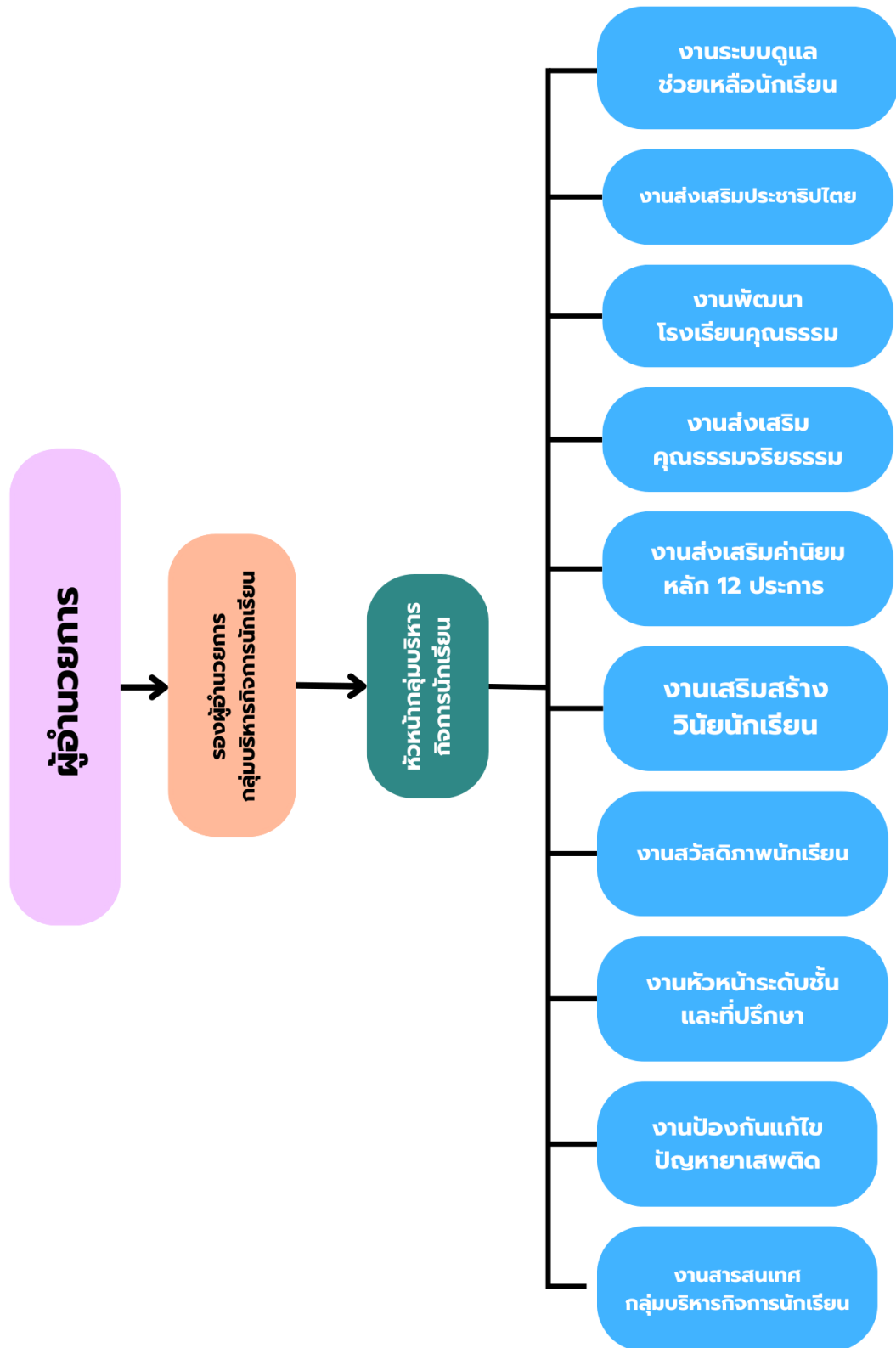


นายยุทธนา จันจันทร์  
คณะทำงาน



นายพิสิทธิ์ นรสิงห์  
คณะทำงาน

## แผนภูมิการบริหารงานกลุ่มบริหารกิจการนักเรียน



## งานระบบดูแลช่วยเหลือนักเรียน

### ตารางสรุปสำมะโนนักเรียนจำแนกตามระดับชั้น

ปีการศึกษา 2566

เพศ	ชั้น						รวม
	ม.1	ม.2	ม.3	ม.4	ม.5	ม.6	
หญิง	71	58	73	68	50	52	372
ชาย	81	77	78	51	35	43	365
<b>รวม</b>	152	135	151	119	85	95	<b>737</b>

แหล่งที่มา : ข้อมูล DMC ณ วันที่ 10 มิถุนายน 2566

### ตารางสรุปสำมะโนนักเรียนจำแนกตามระดับชั้น เพศและอายุ

ปีการศึกษา 2566

ชั้น	อายุ (ปี)									รวม
	<13	13	14	15	16	17	18	19	>19	
ม.1	47	89	10	5	1					152
ม.2		35	81	15	3			1		135
ม.3			45	81	14	7	2	2		151
<b>ม.ต้น</b>	<b>47</b>	<b>124</b>	<b>136</b>	<b>101</b>	<b>18</b>	<b>7</b>	<b>2</b>	<b>3</b>		<b>438</b>
ม.4				45	66	4	2	2		119
ม.5					27	49	5	4		85
ม.6						30	52	7	6	95
<b>ม.ปลาย</b>				<b>45</b>	<b>93</b>	<b>83</b>	<b>59</b>	<b>13</b>	<b>6</b>	<b>299</b>
<b>รวม</b>	<b>47</b>	<b>124</b>	<b>136</b>	<b>146</b>	<b>111</b>	<b>90</b>	<b>61</b>	<b>16</b>	<b>6</b>	<b>737</b>

แหล่งที่มา : ข้อมูล DMC ณ วันที่ 10 มิถุนายน 2566

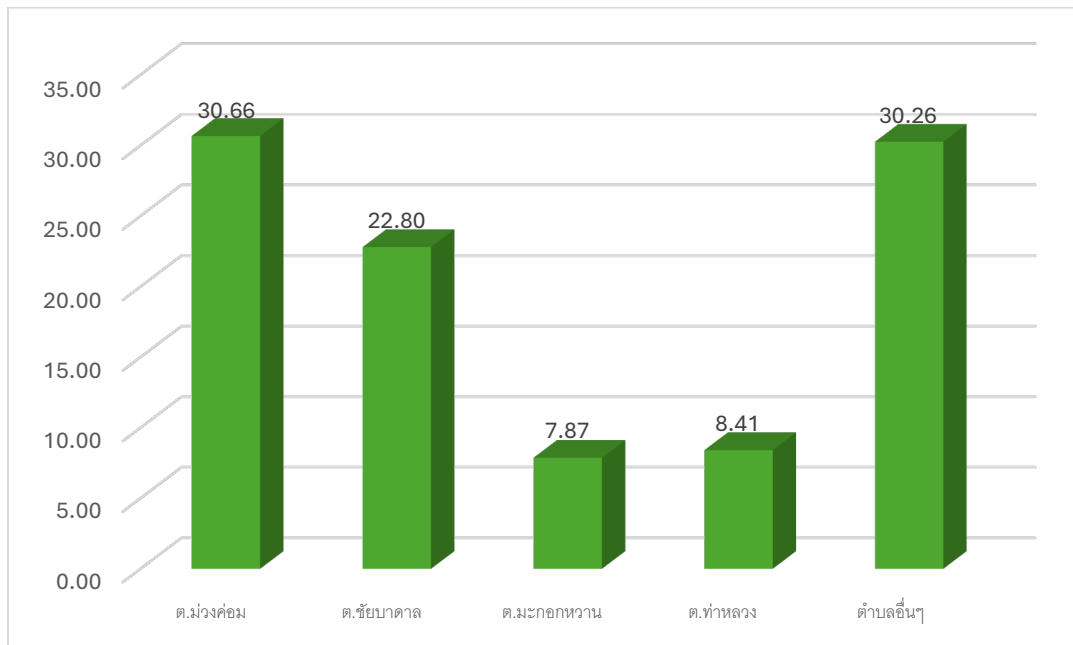
ตารางสรุปแสดงจำนวนนักเรียน จำแนกตามเขตพื้นที่อยู่อาศัย  
ปีการศึกษา 2566

เขตพื้นที่อยู่อาศัย	จำนวนนักเรียน (คน)						รวม	ร้อยละ
	ม.1	ม.2	ม.3	ม.4	ม.5	ม.6		
ต.ม่วงค่อม	52	42	53	30	25	24	226	30.66
ต.ชัยบาดาล	35	35	44	23	14	17	168	22.80
ต.มะกอกหวาน	11	7	15	10	8	7	58	7.87
ต.ท่าหลวง	5	13	8	18	12	6	62	8.41
ตำบลอื่นๆ	49	38	31	38	26	41	223	30.26
<b>รวม</b>	<b>152</b>	<b>135</b>	<b>151</b>	<b>119</b>	<b>85</b>	<b>95</b>	<b>737</b>	<b>100.00</b>

แหล่งที่มา : ข้อมูล DMC ณ วันที่ 10 มิถุนายน 2566

หมายเหตุ : จำแนกออกเป็นตำบล หลักๆ เท่านั้น เช่น ม่วงค่อม ชัยบาดาล มะกอกหวาน เป็นต้น

กราฟแสดงจำนวนร้อยละของจำนวนนักเรียน จำแนกตามเขตพื้นที่อยู่อาศัย  
ปีการศึกษา 2566

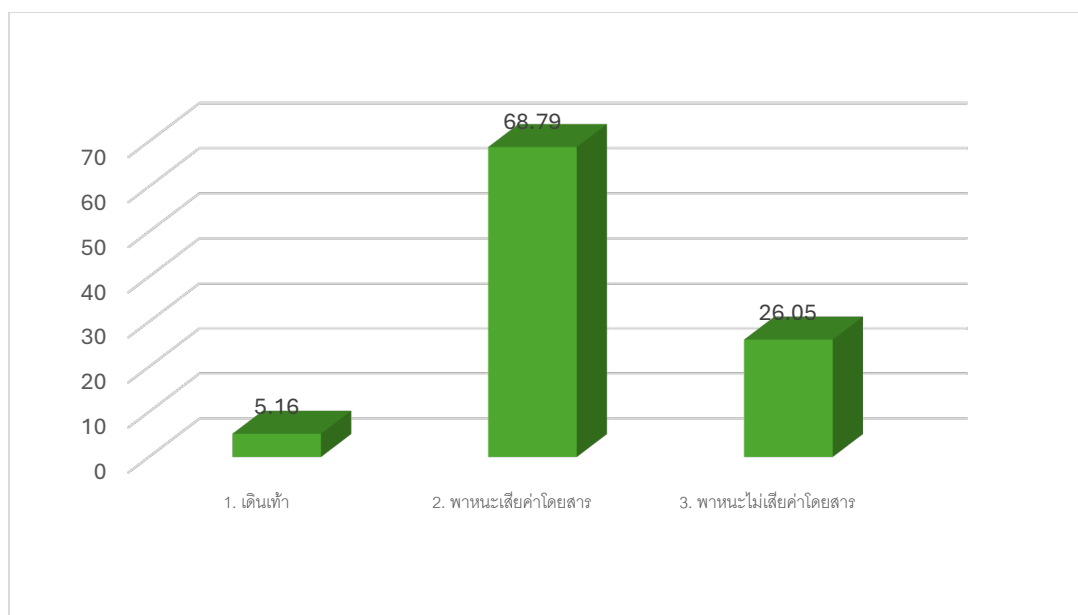


ตารางสรุป แสดงจำนวนนักเรียน จำแนกตามลักษณะการเดินทาง ปีการศึกษา 2566

ลักษณะการเดินทางมา โรงเรียนของนักเรียน	จำนวนนักเรียน (คน)						รวม	ร้อยละ
	ม.1	ม.2	ม.3	ม.4	ม.5	ม.6		
1. เดินเท้า	5	11	11	2	3	6	38	5.16
2. พาหนะเสียค่าโดยสาร	97	76	112	79	63	80	507	68.79
3. พาหนะไม่เสียค่า โดยสาร	50	48	28	38	19	9	192	26.05
<b>รวม</b>	<b>152</b>	<b>135</b>	<b>151</b>	<b>119</b>	<b>85</b>	<b>95</b>	<b>737</b>	<b>100.00</b>

แหล่งที่มา : ข้อมูล DMC ณ วันที่ 10 มิถุนายน 2566

กราฟแสดงร้อยละของจำนวนนักเรียน จำแนกตามลักษณะการเดินทาง ปีการศึกษา 2566

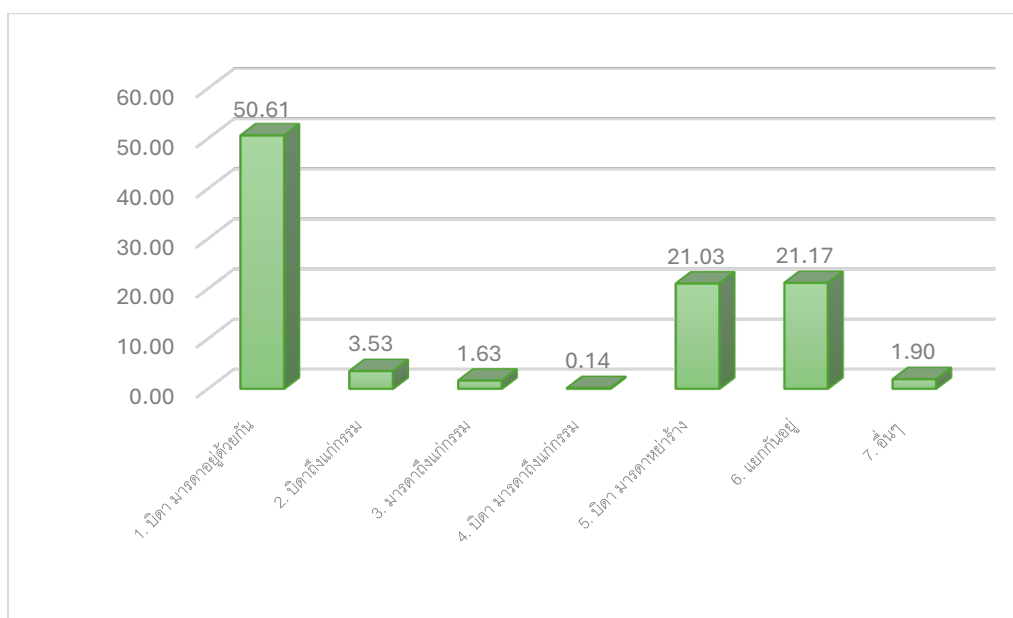


ตารางแสดงจำนวนนักเรียน จำแนกตามสถานภาพทางครอบครัวของนักเรียน  
ปีการศึกษา 2566

สถานภาพทางครอบครัว	จำนวนนักเรียน (คน)						รวม	ร้อยละ
	ม.1	ม.2	ม.3	ม.4	ม.5	ม.6		
1. บิดา มารดาอยู่ด้วยกัน	67	71	72	54	56	53	373	50.61
2. บิดาถึงแก่กรรม	8	4	6	2	4	2	26	3.53
3. มารดาถึงแก่กรรม	5	1	4	0	1	1	12	1.63
4. บิดาและมารดาถึงแก่กรรม	0	0	0	1	0	0	1	0.14
5. บิดา มารดาหย่าร้าง	35	21	32	33	12	22	155	21.03
6. แยกกันอยู่	34	36	33	28	10	15	156	21.17
7. อื่นๆ	3	2	4	1	2	2	14	1.90
<b>รวม</b>	<b>152</b>	<b>135</b>	<b>151</b>	<b>119</b>	<b>85</b>	<b>95</b>	<b>737</b>	<b>100.00</b>

แหล่งที่มา : ข้อมูล DMC ณ วันที่ 10 มิถุนายน 2566

ตารางแสดงร้อยละของจำนวนนักเรียน จำแนกตามสถานภาพทางครอบครัวของนักเรียน  
ปีการศึกษา 2566

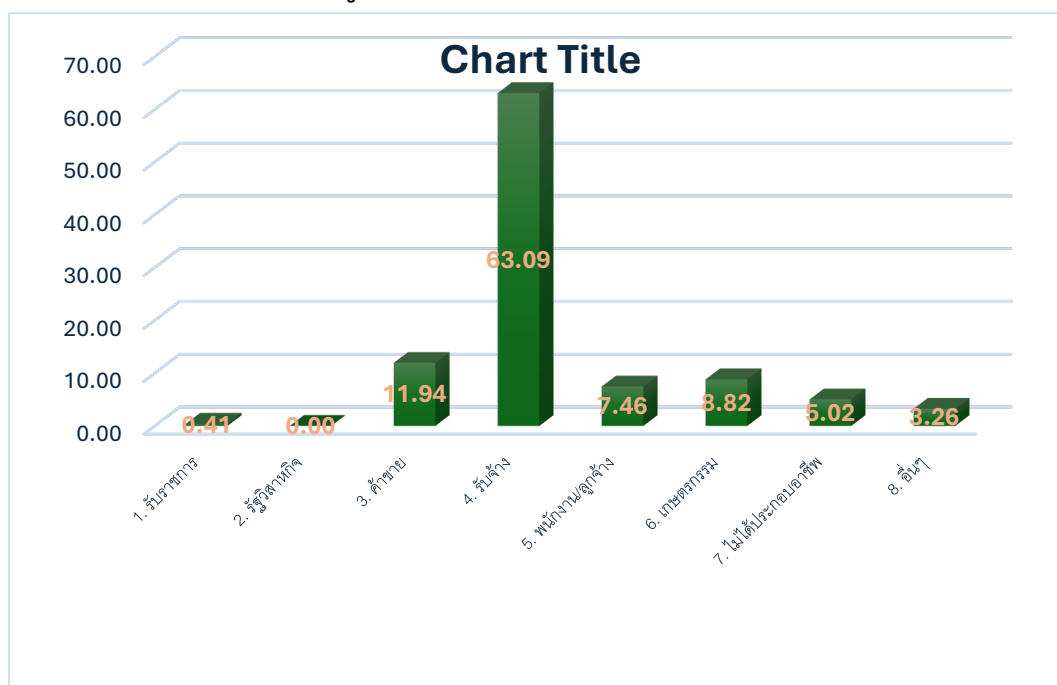


ตารางสรุปแสดงจำนวนนักเรียน จำแนกตามอาชีพผู้ปกครองปีการศึกษา 2566

อาชีพ	จำนวนนักเรียน (คน)						รวม	ร้อยละ
	ม.1	ม.2	ม.3	ม.4	ม.5	ม.6		
1. รับราชการ	0	0	0	2	0	1	3	0.41
2. รัฐวิสาหกิจ	0	0	0	0	0	0	0	0.00
3. ค้าขาย	16	9	19	17	13	14	88	11.94
4. รับจ้าง	107	94	95	62	57	50	465	63.09
5. พนักงาน/ลูกจ้าง	11	11	10	12	4	7	55	7.46
6. เกษตรกรรม	7	9	12	14	9	14	65	8.82
7. ไม่ได้ประกอบอาชีพ	8	2	11	10	0	6	37	5.02
8. อื่นๆ	3	10	4	2	2	3	24	3.26
<b>รวม</b>	<b>152</b>	<b>135</b>	<b>151</b>	<b>119</b>	<b>85</b>	<b>95</b>	<b>737</b>	<b>100.00</b>

แหล่งที่มา : ข้อมูล DMC ณ วันที่ 10 มิถุนายน 2566

กราฟแสดงจำนวนร้อยละของอาชีพผู้ปกครองนักเรียนตั้งแต่ระดับชั้นมัธยมศึกษาปีที่ 1-6 ปีการศึกษา 2566

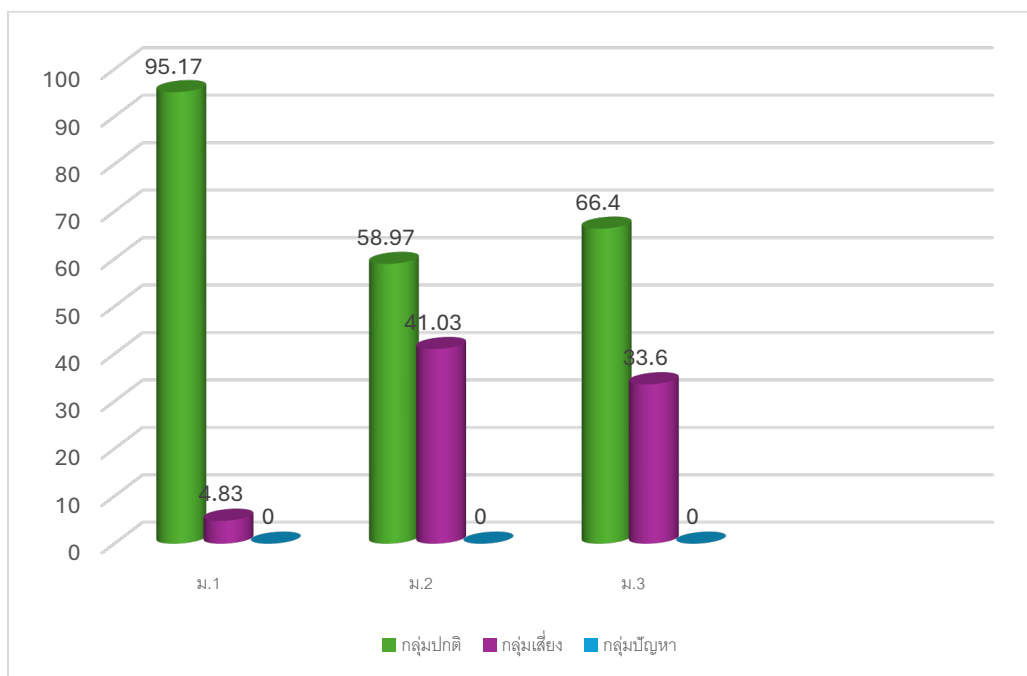


สรุปผลการคัดกรองนักเรียน ปีการศึกษา 2566  
ระดับชั้นมัธยมศึกษาตอนต้น (ม.1 - ม.3)

ชั้น	จำนวนนักเรียน	กลุ่มปกติ		กลุ่มเสี่ยง		กลุ่มปัญหา	
		จำนวนนักเรียน	ร้อยละ	จำนวนนักเรียน	ร้อยละ	จำนวนนักเรียน	ร้อยละ
ม.1	145	138	95.17	7	4.83	-	0
ม.2	117	69	58.97	48	41.03	-	0
ม.3	119	79	66.40	40	33.60	-	0
รวม	381	286	75.10	95	24.90	-	-

(คัดกรองด้านการเรียน/สุขภาพ/ใช้สารเสพติด/ความรุนแรง/การเดินทาง/ด้านเพศ/ติดเกม )

แผนภูมิสรุปผลการคัดกรองนักเรียน ระดับชั้นมัธยมศึกษาตอนต้น (ม.1 - ม.3)  
ปีการศึกษา 2566

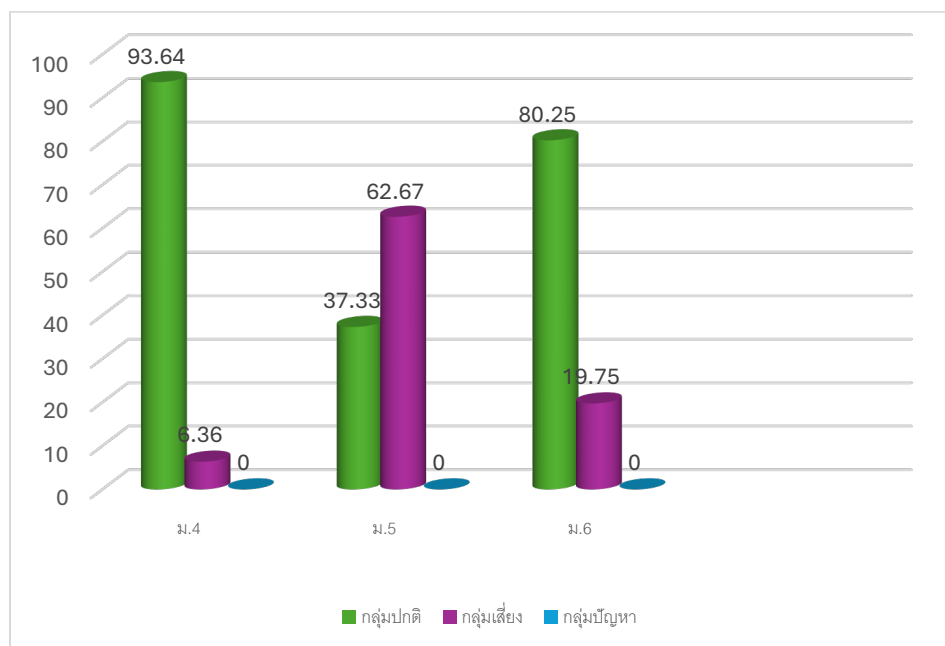


สรุปผลการคัดกรองนักเรียน ปีการศึกษา 2566  
ระดับชั้นมัธยมศึกษาตอนปลาย (ม.4 – ม.6)

ชั้น	จำนวนนักเรียน	กลุ่มปกติ		กลุ่มเสี่ยง		กลุ่มปัญหา	
		จำนวนนักเรียน	ร้อยละ	จำนวนนักเรียน	ร้อยละ	จำนวนนักเรียน	ร้อยละ
ม.4	110	103	93.64	7	6.36	-	-
ม.5	75	28	37.33	47	62.67	-	-
ม.6	81	65	80.25	16	19.75	-	-
รวม	266	196	73.68	70	26.32	-	-

(คัดกรองด้านการเรียน/สุขภาพ/ใช้สารเสพติด/ความรุนแรง/การเดินทาง/ด้านเพศ/ติดยา)

แผนภูมิสรุปผลการคัดกรองนักเรียน ระดับชั้นมัธยมศึกษาตอนปลาย (ม.4 – ม.6)  
ปีการศึกษา 2566



การเยี่ยมบ้านนักเรียนของครูที่ปรึกษา  
ประจำปีการศึกษา 2566

ระดับชั้น	จำนวนนักเรียน			คิดเป็นร้อยละ
	DMC	งานทะเบียน	เยี่ยมบ้าน	
ม.1	152	145	145	100
ม.2	135	117	117	100
ม.3	151	119	119	100
ม.4	119	110	110	100
ม.5	85	75	75	100
ม.6	95	81	81	100
<b>รวม</b>	<b>737</b>	<b>647</b>	<b>647</b>	<b>100</b>

แหล่งที่มา : งานระบบดูแลช่วยเหลือนักเรียน ข้อมูล ณ วันที่ 10 มิถุนายน 2566

## งานระดับชั้นและที่ปรึกษา

### จำนวนนักเรียนแยกตามการปกครองระดับชั้น ปีการศึกษา 2566

ระดับชั้น	หัวหน้าระดับ	จำนวนครู (คน)	จำนวนนักเรียน (คน)
ม.1	นายปัญญา สุตรสุข	9	150
ม.2	นางสาวศิริลักษณ์ นาประสิทธิ์	10	134
ม.3	นางสาวสุดาวลัย พุ่มพวง	10	153
รวมชั้นมัธยมศึกษาตอนต้น		<b>29</b>	<b>437</b>
ม.4	นางนันทิกา เอื้อสลุง	5	121
ม.5	นายสมศักดิ์ ศาลางาม	5	86
ม.6	นางสาวณัฐวรา ต่วนชะเอม	4	95
รวมชั้นมัธยมศึกษาตอนปลาย		<b>14</b>	<b>302</b>
รวม		<b>43</b>	<b>739</b>

แหล่งที่มา : งานระดับชั้นและที่ปรึกษา ข้อมูล ณ วันที่ 10 พฤศจิกายน 2566

ตารางแผนการจัดชั้นเรียน กลุ่มการเรียน ครูที่ปรึกษา

ระดับชั้นมัธยมศึกษาปีที่ 1 ปีการศึกษา 2566



ชั้น/ ห้อง	จำนวนนักเรียน			กลุ่มการเรียน	ครูที่ปรึกษา	
	ชาย	หญิง	รวม			
ม.1/1	13	21	34	-	นายยุทธนา จันจันทร	นางสาวณัฐชา เพ็ชรรัช
ม.1/2	16	13	29	-	นายประภากรณ์ นิสดล	นางสาวสุภาภรณ์ บุญเกิด
ม.1/3	17	12	29	-	นายคมสัน ยงยืน	-
ม.1/4	16	13	29	-	นายปัญญา สุตรสุข	นางสาวณัฐปภัสร โกคินระวีสกุล
ม.1/5	18	11	29	-	นางชนิษฐา เจริญสลง	นางสาวสุกัลยา ผึ้งผาย
รวม	80	70	150			

ตารางแผนการจัดชั้นเรียน กลุ่มการเรียน ครูที่ปรึกษา

ระดับชั้นมัธยมศึกษาปีที่ 2 ปีการศึกษา 2566



ชั้น/ ห้อง	จำนวนนักเรียน			กลุ่มการเรียน	ครูที่ปรึกษา	
	ชาย	หญิง	รวม			
ม.2/1	16	10	26	-	นางสาวนุจรินทร์ สมตระกูล	นางสาวอรอนงค์ ศรีดี
ม.2/2	15	12	27	-	นายเจษฎา ถาวร	นางสาวกาญจนา อ่อนเงิน
ม.2/3	16	10	26	-	นายรัชชัย วงษ์ดี	นางสาวกฤตพร คทาโกคิน
ม.2/4	15	12	27	-	นางสาวธันชชา สิงห์บุญมี	นายฐิติพันธ์ แก้วสิงห์
ม.2/5	15	13	28	-	นางสาวศิริลักษณ์ นาประสิทธิ์	นายนาณา ถาวรพันธ์
รวม	77	57	134			

ตารางแผนการจัดชั้นเรียน กลุ่มการเรียน ครูที่ปรึกษา

ระดับชั้นมัธยมศึกษาปีที่ 3 ปีการศึกษา 2566



ชั้น/ ห้อง	จำนวนนักเรียน			กลุ่มการเรียน	ครูที่ปรึกษา	
	ชาย	หญิง	รวม			
ม.3/1	15	13	28	-	นางสาวเกศรินทร์ เกสรินทร์	นายสมิทธิ์ อุบายลับ
ม.3/2	16	12	28	-	นายณัฐวุฒิ อัจฉมบาล	นางสาวพรทิพย์ วิบูลย์อรุณ
ม.3/3	22	16	38	-	นายทองสุข สิงคะนอง	ว่าที่ร้อยตรีหญิงศนิสา ใจเจริญ
ม.3/4	14	16	30	-	นางสาวสุดาวลัย พุ่มพวง	นายพิสิษฐ์ นรสิงห์
ม.3/5	12	17	29	-	นางสาวณัฐกุล จันทร์เรือง	นายสาธิต ศรีวรรณะ
รวม	79	74	153			

ตารางแผนการจัดชั้นเรียน กลุ่มการเรียน ครูที่ปรึกษา

ระดับชั้นมัธยมศึกษาปีที่ 4 ปีการศึกษา 2566



ชั้น/ ห้อง	จำนวนนักเรียน			กลุ่มการเรียน	ครูที่ปรึกษา	
	ชาย	หญิง	รวม			
ม.4/1	9	15	24	วิทย์ - คณิต	นายอนุชิต สุขประเสริฐ	
ม.4/2	8	19	27	วิทย์ - คณิต	นางสาวพรรณราย เพิ่มพูล	
ม.4/3	6	22	28	อังกฤษ - จีน	นางนันทิกา เอื้อสลุง	
ม.4/4	28	14	42	ไทย - สังคม	นายภาณุวัฒน์ สลุงอยู่	นายฉัตรชัย ประเสริฐพงษ์
รวม	51	70	121			

ตารางแผนการจัดชั้นเรียน กลุ่มการเรียน ครูที่ปรึกษา

ระดับชั้นมัธยมศึกษาปีที่ 5 ปีการศึกษา 2566



ชั้น/ ห้อง	จำนวนนักเรียน			กลุ่มการเรียน	ครูที่ปรึกษา	
	ชาย	หญิง	รวม			
ม.5/1	5	13	18	วิทย์ – คณิต	นายสมศักดิ์ ศาลางาม	
ม.5/2	6	12	18	วิทย์ – คณิต	นางระเบียบ เศรษฐชุม	
ม.5/3	8	16	24	อังกฤษ – จีน	นางสาวศิริภรณ์ สุขรัตน์	
ม.5/4	16	10	26	ไทย – สังคม	นางสาวพรรณนภา สอนดา	นางสาวศศิรินทร์ สังข์ทองโรจ
<b>รวม</b>	<b>35</b>	<b>51</b>	<b>86</b>			

ตารางแผนการจัดชั้นเรียน กลุ่มการเรียน ครูที่ปรึกษา

ระดับชั้นมัธยมศึกษาปีที่ 6 ปีการศึกษา 2566



ชั้น/ ห้อง	จำนวนนักเรียน			กลุ่มการเรียน	ครูที่ปรึกษา	
	ชาย	หญิง	รวม			
ม.6/1	12	24	36	วิทย์ - คณิต	นางสาวศิริขวัญ แก้วอุป	นายวรวิทย์ แวสว่าง
ม.6/2	3	14	17	อังกฤษ - จีน	นางสาวกรณษา อ่างพวงทอง	
ม.6/3	28	14	42	ไทย - สังคม	นางสาวณัฐวรา ต่วนชะเอม	
รวม	43	52	95			

## งานส่งเสริมคุณธรรมจริยธรรม

จำนวนนักเรียนและครูที่เข้าร่วมกิจกรรมทางศาสนาและวันสำคัญต่าง ๆ  
ปีการศึกษา 2566

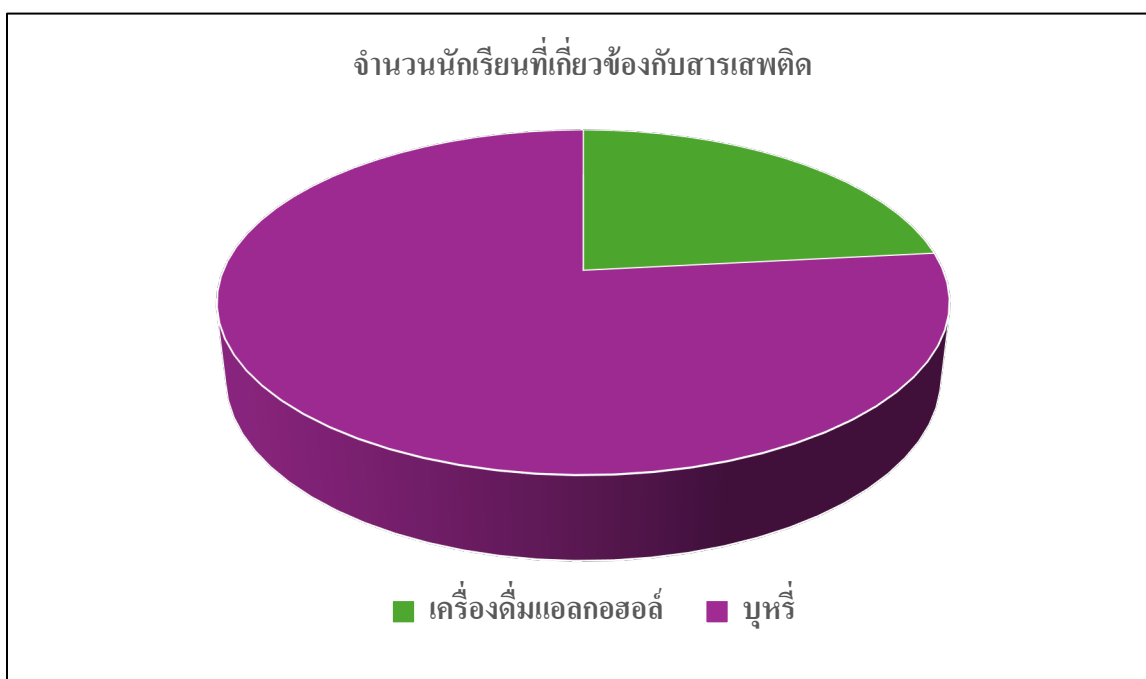
กิจกรรม	จำนวนครู (คน)	จำนวนนักเรียน (คน)	หมายเหตุ
ค่ายคุณธรรม	20	271	
วันสำคัญทางพระพุทธศาสนา	36	739	
วันพ่อแห่งชาติ	36	739	
วันแม่แห่งชาติ	36	739	
รับฟังพระธรรมทูต	-	-	
วันไหว้ครู	36	739	

## งานวิจัยและป้องกันแก้ไขยาเสพติด

จำนวนนักเรียนที่ใช้สารเสพติดแยกตามประเภทสารเสพติดและระดับชั้น  
ภาคเรียนที่ 1 ปีการศึกษา 2566

สารเสพติด	จำนวนนักเรียน (คน)						รวม	ร้อยละ
	ม.1	ม.2	ม.3	ม.4	ม.5	ม.6		
1. เครื่องดื่มแอลกอฮอล์	-	-	1	3	-	3	7	0.94
2. บุหรี่	-	2	5	6	5	5	23	3.11
3. ยาบ้า	-	-	-	-	-	-	0	0
4. สารระเหย	-	-	-	-	-	-	0	0
<b>รวม</b>	-	2	6	9	5	8	30	4.05

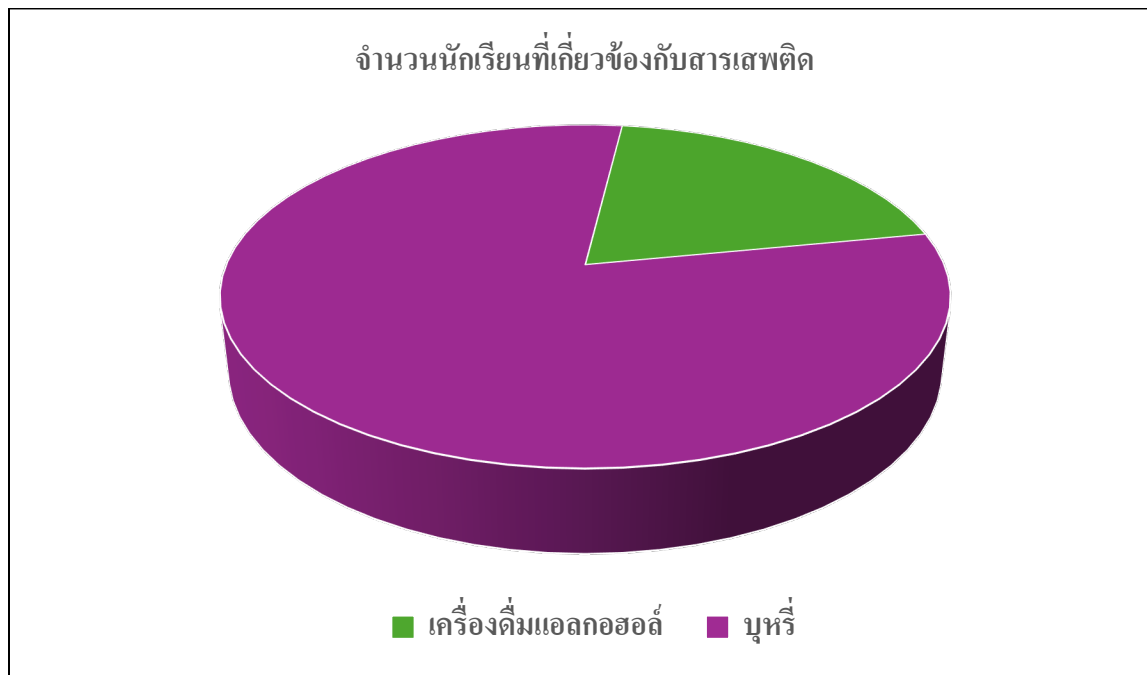
กราฟแสดงจำนวนนักเรียนที่ใช้สารเสพติด  
แยกตามประเภทสารเสพติด ภาคเรียนที่ 1/66



จำนวนนักเรียนที่ใช้สารเสพติดแยกตามประเภทสารเสพติดและระดับชั้น  
ภาคเรียนที่ 2 ปีการศึกษา 2566

สารเสพติด	จำนวนนักเรียน (คน)						รวม	ร้อยละ
	ม.1	ม.2	ม.3	ม.4	ม.5	ม.6		
1. เครื่องดื่มแอลกอฮอล์	-	-	-	2	4	-	6	0.81
2. บุหรี่	-	3	6	6	4	5	24	3.24
3. ยาบ้า	-	-	-	-	-	-	0	0
4. สารระเหย	-	-	-	-	-	-	0	0
รวม	-	3	8	8	8	5	32	4.05

กราฟแสดงจำนวนนักเรียนที่ใช้สารเสพติด  
แยกตามประเภทสารเสพติด ภาคเรียนที่ 2/66



## ส่วนที่ 4 สารสนเทศกลุ่มบริหารงาน

### กลุ่มบริหารงานบุคคล



นางระเปียบ เศรษฐ์ชุม


หัวหน้ากลุ่มบริหารงานบุคคล งานทะเบียนประวัติ/ งานสารบรรณ/ งานรักษาความปลอดภัย



นางสาวกาญจนา อ่อนเงิน  
งานส่งเสริมพัฒนาบุคลากร  
งานวินัยและประเมินประสิทธิภาพ  
งานสวัสดิการ  
งานสารสนเทศกลุ่มฯ

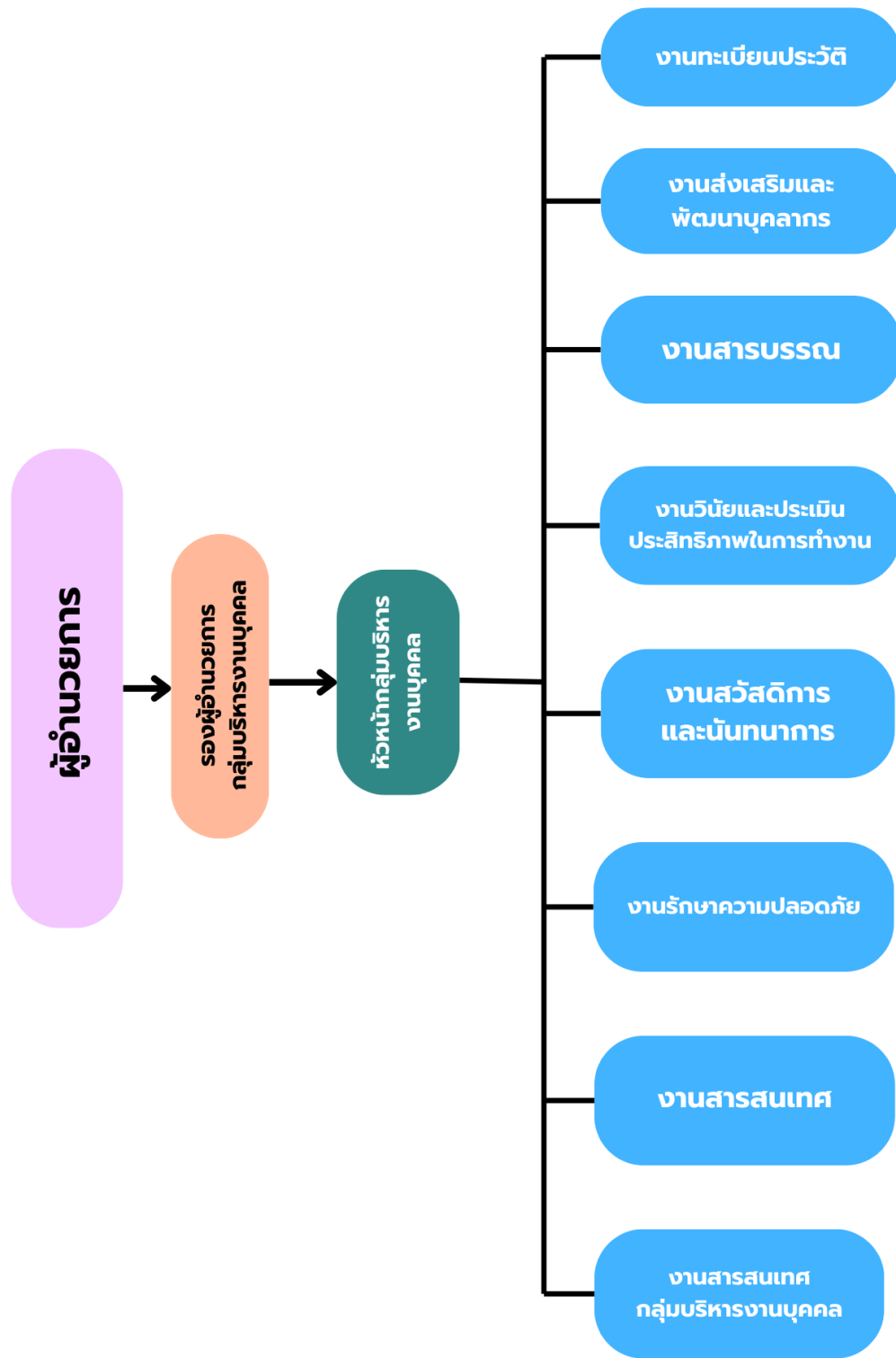


นางสาวพรณนภา สอนดา  
ผู้ช่วยงานสารบรรณ/ผู้ช่วยงานรักษา  
ความปลอดภัย



นางอัญชลี สำลี  
เจ้าหน้าที่ธุรการ/งานสารบรรณ

## แผนภูมิการบริหารงานกลุ่มบริหารงานบุคคล



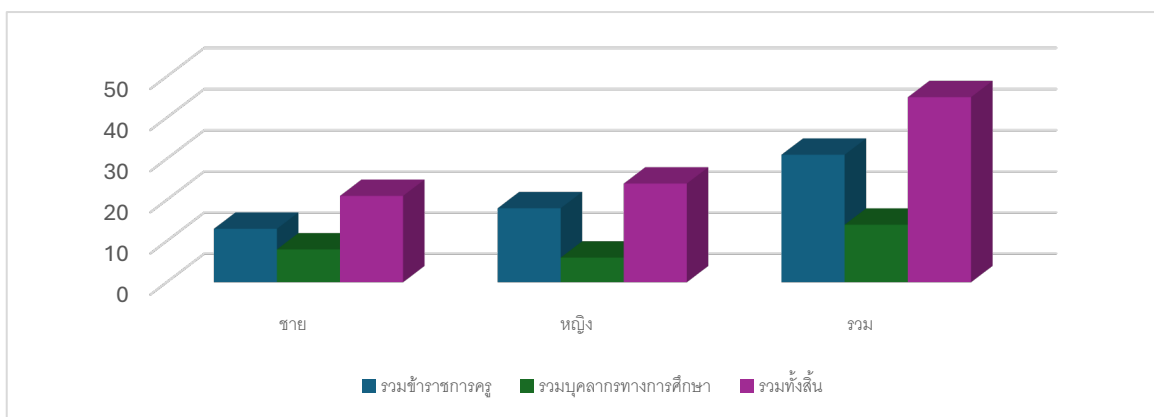
## งานทะเบียน

### ตารางแสดงจำนวนบุคลากรจำแนกตามตำแหน่งงาน และเพศ ปีการศึกษา 2566

ตำแหน่ง	จำนวน (คน)		
	ชาย	หญิง	รวม
ผู้บริหาร	2	-	2
ครู	11	18	29
ครูมาช่วยราชการ	-	-	-
<b>รวมข้าราชการครู</b>	<b>13</b>	<b>18</b>	<b>31</b>
พนักงานราชการ	1	-	1
ครูอัตราจ้าง	2	3	5
ลูกจ้างประจำ	1	-	1
ลูกจ้างชั่วคราว (ครูพี่เลี้ยง)	-	1	1
ลูกจ้างชั่วคราว (เจ้าหน้าที่สำนักงาน)	-	1	1
ลูกจ้างชั่วคราว (เจ้าหน้าที่บรรณารักษ์)	-	-	-
ลูกจ้างชั่วคราว (แม่บ้าน)	-	1	1
ลูกจ้างชั่วคราว (นักการภารโรง)	2	-	2
ลูกจ้างชั่วคราว (ยามรักษาการณ์)	2	-	2
<b>รวมบุคลากรทางการศึกษา</b>	<b>8</b>	<b>6</b>	<b>14</b>
<b>รวมทั้งสิ้น</b>	<b>21</b>	<b>24</b>	<b>45</b>

ที่มา : งานทะเบียนประวัติ ข้อมูล ณ วันที่ 10 มิ.ย.66

### กราฟเปรียบเทียบจำนวนบุคลากร จำแนกตามตำแหน่งงาน และเพศ

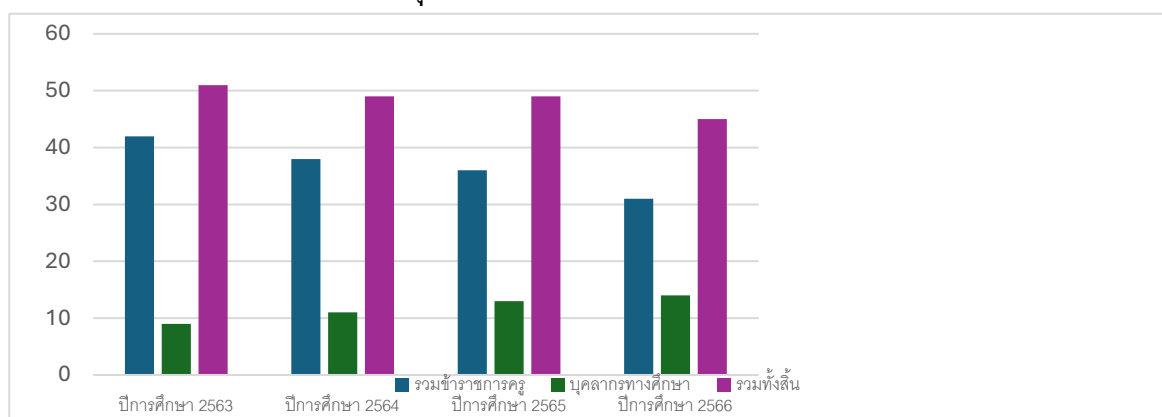


ตารางเปรียบเทียบจำนวนบุคลากร จำแนกตามตำแหน่งงาน  
ปีการศึกษา 2563 - 2566

ตำแหน่ง	จำนวน (คน)			
	ปีการศึกษา 2563	ปีการศึกษา 2564	ปีการศึกษา 2565	ปีการศึกษา 2566
ผู้บริหาร	1	3	2	2
ครู	41	35	34	29
<b>รวมข้าราชการครู</b>	<b>42</b>	<b>38</b>	<b>36</b>	<b>31</b>
พนักงานราชการ	1	1	1	1
ครูอัตราจ้าง	1	2	4	5
ลูกจ้างประจำ	1	1	1	1
ลูกจ้างชั่วคราว (ครูพี่เลี้ยง)	-	1	1	1
ลูกจ้างชั่วคราว (เจ้าหน้าที่สำนักงาน)	1	1	1	1
ลูกจ้างชั่วคราว (เจ้าหน้าที่บรรณารักษ์)	-	-	-	-
ลูกจ้างชั่วคราว (แม่บ้าน)	1	1	1	1
ลูกจ้างชั่วคราว (นักรักษาการโรง)	2	2	2	2
ลูกจ้างชั่วคราว (ยามรักษาการณ์)	2	2	2	2
<b>รวมบุคลากรทางการศึกษา</b>	<b>9</b>	<b>11</b>	<b>13</b>	<b>14</b>
<b>รวมทั้งสิ้น</b>	<b>51</b>	<b>49</b>	<b>49</b>	<b>45</b>

ที่มา : งานทะเบียนประวัติ ข้อมูล ณ วันที่ 10 มิ.ย.66

กราฟเปรียบเทียบจำนวนบุคลากร จำแนกตามตำแหน่งงาน ปีการศึกษา 2563 - 2566

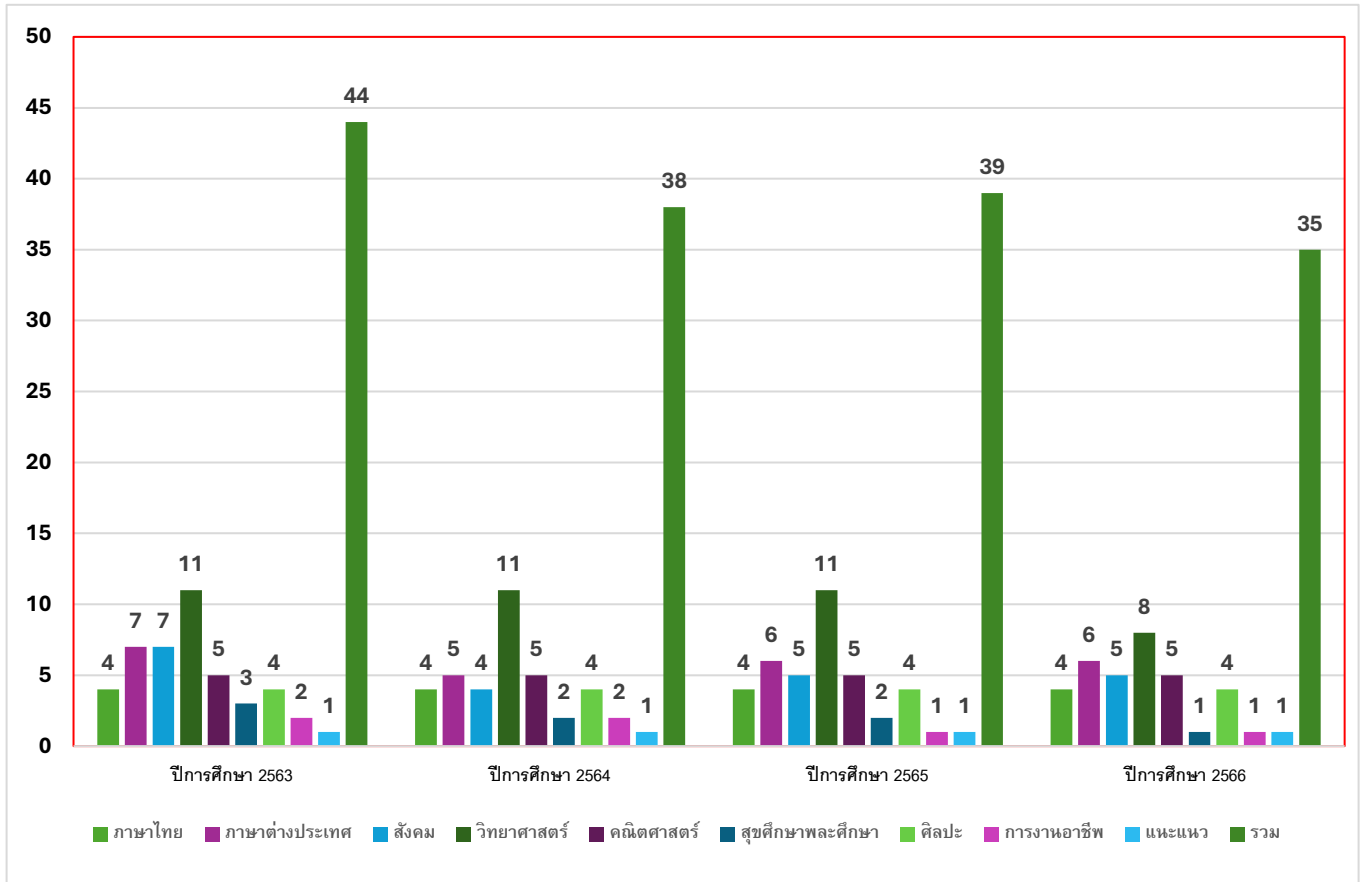


ตารางเปรียบเทียบจำนวนบุคลากร จำแนกตามกลุ่มสาระการเรียนรู้  
ปีการศึกษา 2563 – 2566

หมวดวิชา	ปีการศึกษา 2563			ปีการศึกษา 2564			ปีการศึกษา 2565			ปีการศึกษา 2566		
	ครู	ครู อัตรา จ้าง	พนักงาน ราชการ	ครู	ครู อัตรา จ้าง	พนักงาน ราชการ	ครู	ครู อัตรา จ้าง	พนักงาน ราชการ	ครู	ครู อัตรา จ้าง	พนักงาน ราชการ
ผู้บริหาร	1	-	-	3	-	-	2	-	-	2	-	-
ภาษาไทย	4	-	-	4	-	-	4	-	-	3	1	-
คณิตศาสตร์	5	-	-	5	-	-	5	-	-	5	-	-
วิทยาศาสตร์ และเทคโนโลยี	11	-	-	11	-	-	10	1	-	8	-	-
สังคมศึกษา ศาสนาและ วัฒนธรรม	5	1	1	2	1	1	3	1	1	3	1	1
สุขศึกษา และ พลศึกษา	3	-	-	2	-	-	2	-	-	1	-	-
ศิลปะ	3	1	-	3	1	-	3	1	-	3	1	-
การงาน อาชีพ	2	-	-	2	-	-	1	-	-	1	-	-
ภาษาต่าง ประเทศ	7	-	-	5	-	-	5	1	-	4	2	-
แนะแนว	1	-	-	1	-	-	1	-	-	1	-	-
<b>รวม</b>	<b>42</b>	<b>2</b>	<b>1</b>	<b>38</b>	<b>2</b>	<b>1</b>	<b>36</b>	<b>4</b>	<b>1</b>	<b>31</b>	<b>5</b>	<b>1</b>

ที่มา : งานทะเบียนประวัติ ข้อมูล ณ วันที่ 10 มิ.ย.66

กราฟเปรียบเทียบจำนวนบุคลากร จำแนกตามกลุ่มสาระการเรียนรู้  
ปีการศึกษา 2563 - 2566



ตารางข้อมูลบุคลากรจำแนกตามสายงาน เพศ ระดับการศึกษา ระดับตำแหน่งและข้อมูลการสอน  
ปีการศึกษา 2566

บุคลากร	เพศ (คน)		รวม	ระดับการศึกษา (คน)				ระดับตำแหน่ง (คน)					การเรียน การสอน (คน)	
	ชาย	หญิง		ต่ำกว่า ป.ตรี	ป.ตรี	ป.บัณฑิต	สูงกว่า ป.ตรี	คศ.4	คศ.3	คศ.2	คศ.1	ครูผู้ช่วย	ตรง	วิชาที่ถนัด
1. ผู้บริหาร (2 คน)														
1.1 ผู้อำนวยการ	1	-	1	-	-	-	1	-	1	-	-	-	-	-
1.2 รองผู้อำนวยการ	1	-	1	-	-	-	1	-	1	-	-	-	-	-
รวม	2	-	2	-	-	-	2	-	2	-	-	-	-	-
2. ครูปฏิบัติการสอน (29 คน)														
2.1 กลุ่มสาระภาษาไทย	1	2	3	-	1	-	2	-	1	2	-	-	3	-
2.2 กลุ่มสาระคณิตศาสตร์	2	3	5	-	2	-	3	-	3	1	1	-	5	-
2.3 กลุ่มสาระวิทยาศาสตร์ฯ	4	4	8	-	7	-	1	-	2	2	3	1	8	-
2.4 กลุ่มสาระสังคมศึกษาฯ	1	2	3	-	3	-	-	-	-	1	1	1	3	-
2.5 กลุ่มสาระสุขศึกษาฯ	1	-	1	-	1	-	-	-	-	-	-	1	1	-
2.6 กลุ่มสาระศิลปะ	2	1	3	-	2	-	1	-	-	1	2	-	3	-
2.7 กลุ่มสาระการงาน	1	-	1	-	1	-	-	-	-	-	1	-	1	-
2.8 กลุ่มสาระภาษาต่างประเทศ	-	4	4	-	3	1	-	-	-	1	2	1	4	-
2.9 กลุ่มวิชาแนะแนว	-	1	1	-	1	-	-	-	-	-	1	-	1	-
รวม	12	17	29	-	21	1	7	-	6	8	11	4	29	-
3. ลูกจ้างประจำ (1 คน)														
3.1 ช่างปูน ชั้น 3	1	-	1	-	1	-	-	-	-	-	-	-	-	-
รวม	1	-	1	-	1	-	-	-	-	-	-	-	-	-
4. ลูกจ้างชั่วคราว (6 คน)														
4.1 แม่บ้าน	-	1	1	1	-	-	-	-	-	-	-	-	-	-
4.2 นักการภารโรง	2	-	2	2	-	-	-	-	-	-	-	-	-	-
4.3 เจ้าหน้าที่ธุรการ	-	1	1	-	1	-	-	-	-	-	-	-	-	-
4.4 พนักงานรักษาความปลอดภัย	2	-	2	2	-	-	-	-	-	-	-	-	-	-
4.5 เจ้าหน้าที่บรรณารักษ์	-	-	-	-	-	-	-	-	-	-	-	-	-	-
รวม	4	2	6	5	1	-	-	-	-	-	-	-	-	-
5. อื่น ๆ (7 คน)														
5.1 พนักงานราชการ	1	-	1	-	1	-	-	-	-	-	-	-	1	-
5.2 ครูอัตราจ้าง	2	3	5	-	5	-	-	-	-	-	-	-	5	-
5.3 ครูพี่เลี้ยง	-	1	1	-	-	-	1	-	-	-	-	-	-	-
รวม	3	4	7	-	6	-	1	-	-	-	-	-	6	-
รวมทั้งสิ้น	22	23	45	5	29	1	10	-	8	8	11	4	35	-

## หมายเหตุ

ครูที่สอนตรงตามวิชาเอก 29 คน (ร้อยละ100)

ครูที่สอนวิชาตามความถนัด 29 คน (ร้อยละ100)

พนักงานราชการ ครูอัตราจ้าง สอนตรงตามวิชาเอก 6 คน ไม่ตรงตามวิชาเอก - คน

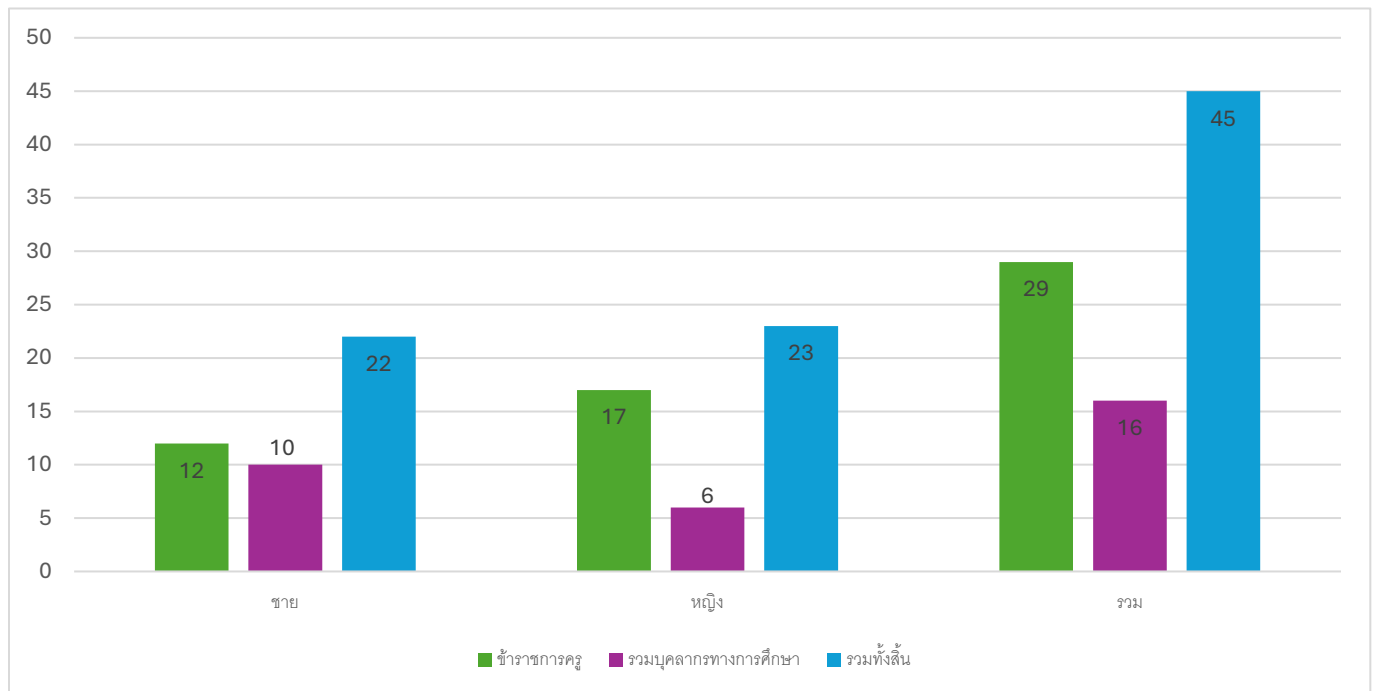
### จำนวนครู : นักเรียน

- ข้าราชการครู : นักเรียน = 1 : 25.41
- ข้าราชการครู พนักงานราชการ ครูอัตราจ้าง : นักเรียน = 1 : 20.47

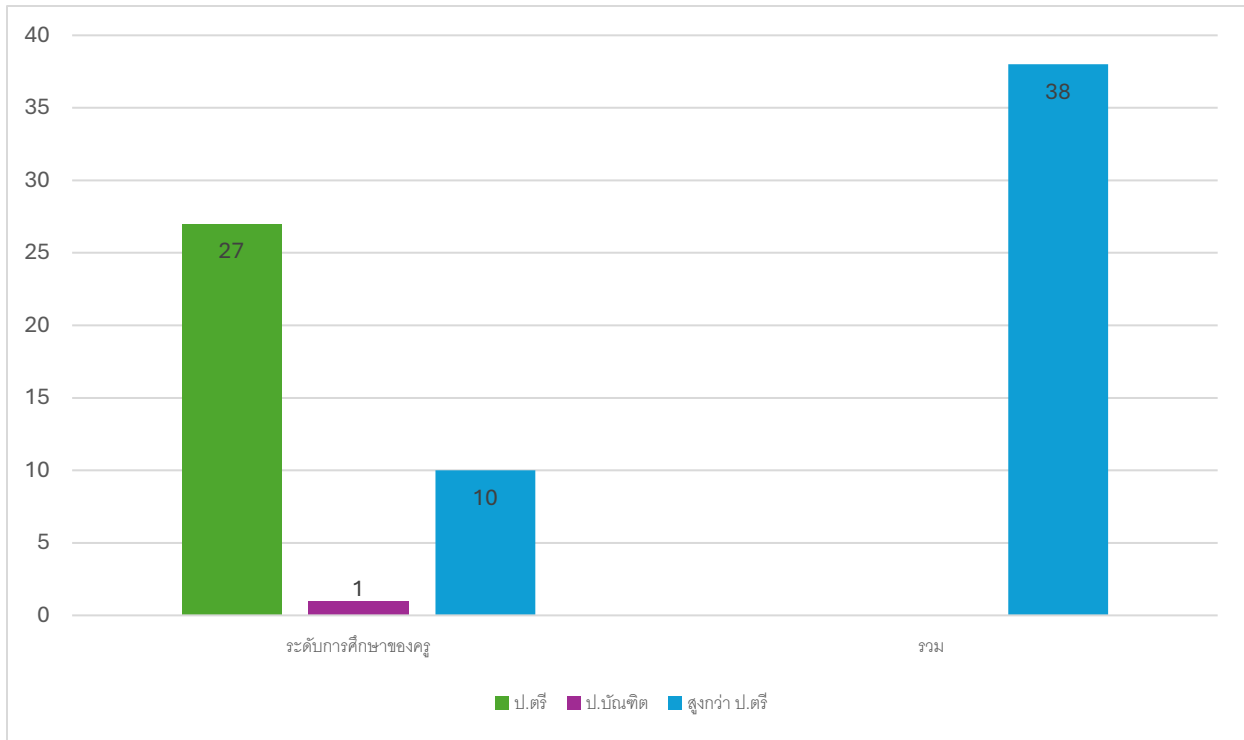
### จำนวนนักการ/ภารโรง

- ลูกจ้างประจำ 1 คน

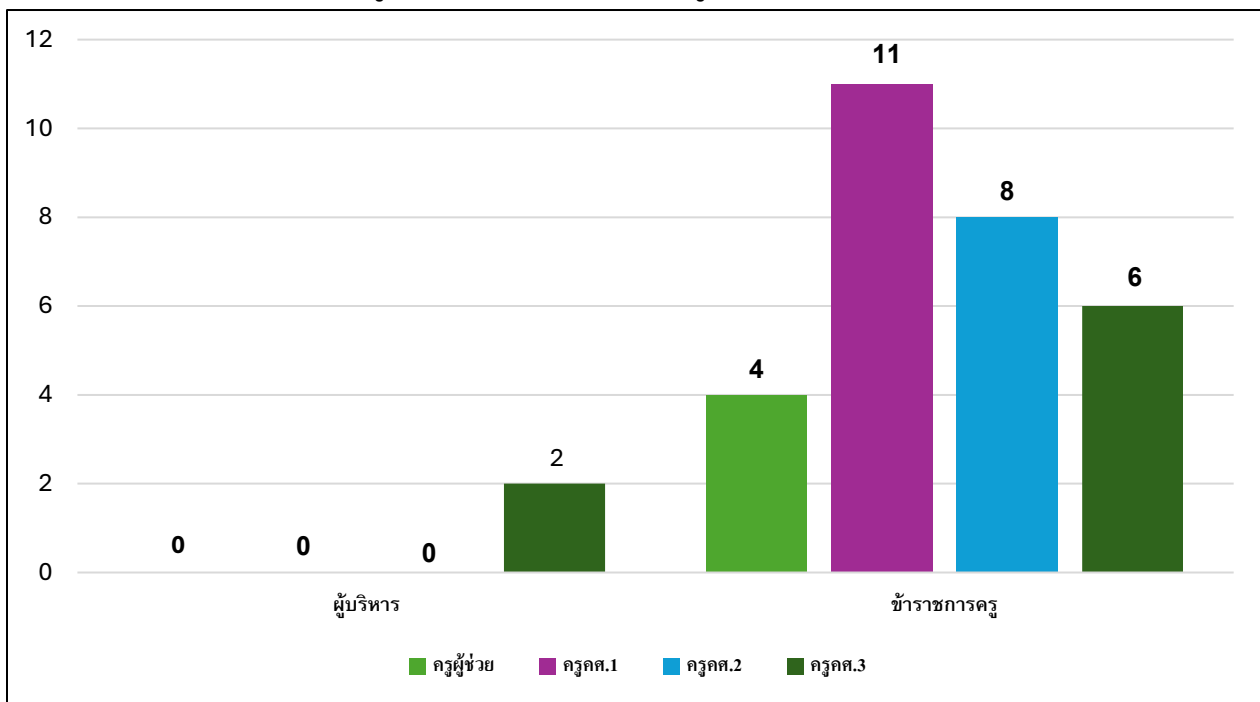
แผนภูมิแสดงจำนวนข้าราชการครู จำแนกตามเพศ



แผนภูมิแสดงจำนวนข้าราชการครู จำแนกตามระดับการศึกษา



แผนภูมิแสดงจำนวนข้าราชการครู จำแนกตามตำแหน่ง



ตารางข้อมูลข้าราชการครูโรงเรียนชัยบาดาลพิทยาคม สำนักงานเขตพื้นที่การศึกษามัธยมศึกษา ลพบุรี  
ปีการศึกษา 2566 (ณ วันที่ 10 มิถุนายน 2566)

ลำดับ ที่	ที่	ชื่อ-สกุล	เลขประจำตัวประชาชน	เลขที่ ตำแหน่ง	ตำแหน่ง	อันดับ	ว/ด/ป เกิด	อายุ (ปี)	ว/ด/ป บรรจุ	อายุ ราชการ (ปี)	ปีที่ เกษียณ
<b>1. กลุ่มบริหารโรงเรียน</b>											
1	1	นายสืบพนนท์ คงอิม	3-6404-00416-97-1	37179	ผอ.	ดศ.3	8 ธ.ค. 2522	44	1 ก.ค. 2546	20	2582
2	2	นายชัยวัฒน์ บัณฑิติม	1-1601-00152-96-9	37184	รอง ผอ.	ดศ.3	22 ก.ค. 2529	37	4 ม.ค. 2556	9	2589
<b>2. กลุ่มครูผู้สอน</b>											
<b>1) กลุ่มสาระการเรียนรู้ภาษาไทย</b>											
3	1	นางระเบียบ เศรษฐงูม	3-1604-00664-77-5	108115	ครู	ดศ.3	13 ก.ย.2510	56	16 พ.ค.2529	37	2570
4	2	นายสมศักดิ์ ศากลางม	3-3203-00395-03-7	113210	ครู	ดศ.2	4 ก.พ.2509	57	22 มี.ย.2536	29	2569
5	3	น.ส.ศิริลักษณ์ นาประสิทธิ์	1-1604-00067-23-1	1348	ครู	ดศ.2	15 ก.พ.2530	36	21 มี.ย. 2553	12	2613
<b>2) กลุ่มสาระการเรียนรู้คณิตศาสตร์</b>											
6	1	นางชนิษฐา เจริญสูง	3-1604-00526-86-1	126418	ครู	ดศ.3	30 มี.ย.2519	47	1 ต.ค.2547	18	2579
7	2	น.ส.นุจรินทร์ สมตระกูล	5-6501-90002-06-4	37201	ครู	ดศ.2	16 ต.ค.2526	39	1 พ.ย.2550	15	2587
8	3	นายปัญญา สุตรสุข	5-1611-00003-14-2	2218	ครู	ดศ.3	3 ก.ย.2524	41	16 ธ.ค.2547	18	2585
9	4	น.ส.รมิตา มั่นโพทอง	1-1604-00012-97-6	4427	ครู	ดศ.3	13 ก.ย. 2527	38	17 มี.ย. 2551	14	2587
10	5	นายอนุชิต สุขประเสริฐ	1-1604-00163-62-1	3847	ครู	ดศ.1	20 มี.ย.2536	29	8 พ.ค. 2560	5	2596

ลำดับ ที่	ชื่อ-สกุล	เลขประจำตัวประชาชน	เลขที่ ตำแหน่ง	ตำแหน่ง	อันดับ	ว/ด/ป เกิด	อายุ (ปี)	ว/ด/ป บรรจุ	อายุ ราชการ (ปี)	ปีที่ เกษียณ
<b>3) กลุ่มสาระการเรียนรู้วิทยาศาสตร์และเทคโนโลยี</b>										
11	ว.ท.ร.ต.ศุภชัย เอื้อสงค์	3-1602-00459-83-3	119886	ครู	๐๕.3	17 ม.ค. 2506	60	1 ก.ย. 2531	34	2566
12	นางนันทิกา เอื้อสงค์	3-1021-01271-99-4	12061	ครู	๐๕.3	3 ก.พ. 2507	59	10 ม.ค. 2540	26	2567
13	นายรัชชัย วงษ์ดี	3-4104-00430-26-7	124572	ครู	๐๕.2	8 เม.ย. 2518	48	3 มิ.ย. 2541	25	2578
14	น.ส.ณัฐวรา ส่วนพะยอม	1-6001-00096-92-4	36724	ครู	๐๕.2	18 ธ.ค. 2528	37	25 พ.ค. 2554	12	2589
15	น.ส.กรรณา อ่างพวงทอง	1-1601-00047-65-1	42821	ครู	๐๕.1	19 ธ.ค. 2527	38	26 ส.ค. 2559	6	2588
16	น.ส.ศิริขวัญ แก้วอุป	1-5099-01428-22-3	49345	ครู	๐๕.1	26 มี.ค. 2537	29	1 ธ.ค. 2561	4	2597
17	นายรัฐวุฒิ อาสสมบาล	1-4299-00196-87-7	37196	ครู	๐๕.1	29 มี.ค. 2537	29	30 พ.ย. 2561	4	2597
18	นายชุกร บุญคุ้ม	1-1601-00425-83-3	2187	ครูผู้ช่วย	-	23 ธ.ค. 2536	29	1 เม.ย. 2565	1	2597
<b>4) กลุ่มสาระการเรียนรู้สังคมศึกษา ศาสนา และวัฒนธรรม</b>										
19	นายคมสัน ยงอิน	1-1909-00029-87-8	106316	ครู	๐๕.2	28 ต.ค. 2528	37	8 มิ.ย. 2552	14	2589
20	นางสาวศิริภรณ์ สุจริตน์	1-5299-00614-18-0	43471	ครู	๐๕.1	29 ธ.ค. 2535	31	3 ม.ค. 2563	3	2595
21	นางสาวเกศรินทร์ เกสรินทร์	1-1601-00513-56-2	118957	ครูผู้ช่วย	-	20 พ.ค. 2539	26	1 เม.ย. 2565	1	2599
<b>5) กลุ่มสาระการเรียนรู้สุขภาพและพลศึกษา</b>										
22	นายฐิติพันธ์ แก้วสิงห์	1-1601-00486-97-2	17864	ครูผู้ช่วย	-	8 ก.ย. 2538	27	1 เม.ย. 2565	1	2598
<b>6) กลุ่มสาระการเรียนรู้ศิลปะ</b>										
23	นายเจษฎา ถาวร	3-1604-00345-21-1	2038	ครู	๐๕.2	7 เม.ย. 2524	42	1 พ.ค. 2549	17	2584
24	น.ส.พรรณราย เติมพูล	1-6008-00132-12-5	113367	ครู	๐๕.1	19 ส.ค. 2533	32	26 ส.ค. 2559	6	2593
25	นายทองสุข สิงคเนง	1-1027-00372-50-3	37447	ครู	๐๕.1	20 มิ.ย. 2537	28	13 ม.ค. 2562	4	2597
<b>7) กลุ่มสาระการเรียนรู้การงานอาชีพ</b>										

ลำดับ ที่	ชื่อ-สกุล	เลขประจำตัวประชาชน	เลขที่ ตำแหน่ง	ตำแหน่ง	อันดับ	ว/ด/ป เกิด	อายุ (ปี)	ว/ด/ป บรรจุ	อายุ ราชการ (ปี)	ปีที่ เกษียณ
26	นายประภากรณ์ นิสิตล	1-1698-00130-88-5	52226	ครู	๒๒.1	8 เม.ย. 2536	30	1 ต.ค. 2561	4	2596
8) กลุ่มสาระการเรียนรู้ภาษาต่างประเทศ										
27	น.ส.สุศุภวดี พุ่มพวง	3-1603-00791-40-6	37041	ครู	๒๒.2	23 เม.ย. 2524	42	25 ต.ค. 2548	17	2584
28	น.ส.กาญจนา อ่อนเงิน	3-1602-00459-19-1	37311	ครู	๒๒.1	17 ก.ค. 2526	39	15 มี.ค. 2559	7	2586
29	น.ส.ณิชา พันธุ์ประดิษฐ์	1-4107-00057-35-2	126417	ครู	๒๒.1	29 มี.ย. 2534	31	1 พ.ย. 2561	4	2594
30	น.ส.อรอนงค์ ศรีดี	1-1706-00122-75-9	43695	ครู	ครูผู้ช่วย	10 เม.ย. 2537	29	1 พ.ย. 2561	4	2597
9) งานแผนแม่บท										
31	น.ส.กัญญาภัค ๒๒๒๒	1-1799-00232-72-8	126415	ครู	๒๒.1	8 พ.ค. 2535	31	8 พ.ค. 2560	6	2595

หมายเหตุ

- อายุเฉลี่ยของบุคลากรครูคือ 38 ปี
- อายุราชการเฉลี่ย 12.16 ปี

พนักงานราชการ และอัตรากำลังของโรงเรียนชัยบาดาลพิทยาคม สำนักงานเขตพื้นที่การศึกษามัธยมศึกษา ลพบุรี  
ปีการศึกษา 2566 (ณ วันที่ 10 มิถุนายน 2566)

ที่	ชื่อ-สกุล	เลขประจำตัวประชาชน	ตำแหน่ง	อันดับ	ว/ด/ป เกิด	อายุ	วิชาที่สอน
1	นายยุทธนา จันจันทร	1-5208-00102-70-7	พนักงานราชการ	-	29 ก.ย. 2535	30	สังคมศึกษา
2	นายพิสิษฐ์ นรสิงห์	1-1698-00164-12-7	ครูอัตราจ้าง	-	29 พ.ค. 2539	27	ดนตรีไทย
3	นางสาวพรรณณา สอนดา	1-1020-02622-81-4	ครูอัตราจ้าง	-	9 ก.ย. 2539	26	สังคมศึกษา
4	นางสาวพรทิพย์ วิบูลย์อรรถ	2-3209-00054-59-3	ครูอัตราจ้าง	-	2 พ.ย. 2541	24	ภาษาจีน

ลูกจ้างประจำโรงเรียนชัยบาดาลพิทยาคม สำนักงานเขตพื้นที่การศึกษามัธยมศึกษา ลพบุรี  
ปีการศึกษา 2566 (ณ วันที่ 10 มิถุนายน 2566)

ที่	ชื่อ-สกุล	เลขประจำตัวประชาชน	เลขที่ ตำแหน่ง	ตำแหน่ง	อันดับ	ว/ด/ป เกิด	อายุ
1	นายชวนวน อนันต์สกุล	3-1604-00904-43-1	25913	ช่างปูน	3	2 ก.ค.2507	57

ลูกจ้างชั่วคราวโรงเรียนชัยบาดาลพิทยาคม สำนักงานเขตพื้นที่การศึกษามัธยมศึกษา ลพบุรี  
ปีการศึกษา 2566 (ณ วันที่ 10 มิถุนายน 2566)

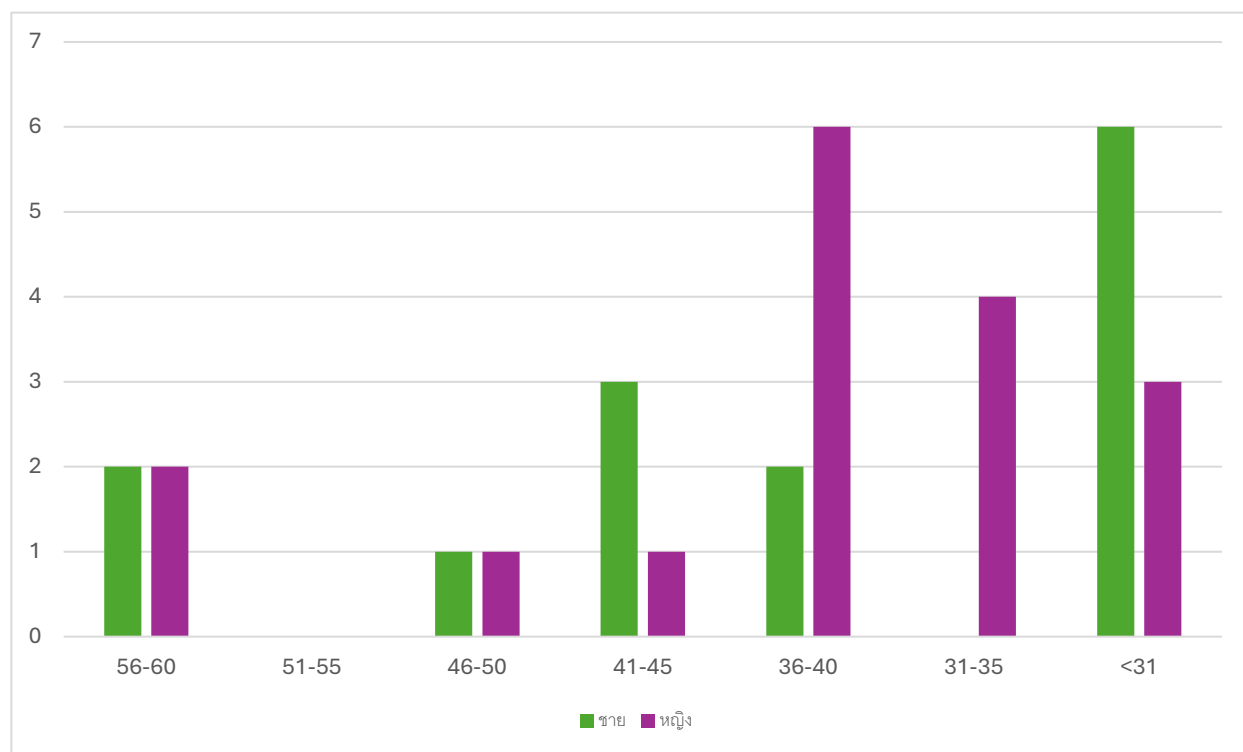
ที่	ชื่อ-สกุล	เลขประจำตัวประชาชน	ตำแหน่ง	อันดับ	ว/ด/ป เกิด	อายุ
1	นายอิทธิพัทธ์ สีหาบุตร	3-3419-01445-47-1	นักการภารโรง	-	10 ส.ค. 2518	47
2	นายทองมา แผงตัน	3-4015-00172-91-1	นักการภารโรง	-	27 ก.ค. 2514	51
3	นางอัญชลี สำลี	1-1604-00066-67-7	เจ้าหน้าที่ธุรการ	-	8 ก.พ. 2530	36
4	ว่าที่ร้อยตรีหญิงศนิสา ใจเจริญ	1-1601-00384-67-3	ครูพิเศษ	-	18 ธ.ค. 2535	30
5	นางจุฑามาศ แผงตัน	3-1604-00673-50-2	แม่บ้านทำความสะอาดห้องนํ้านักเรียน	-	20 ม.ค. 2519	47
6	นายอำนาจ ว่างานตี	3-1604-00671-98-4	พนักงานรักษาความปลอดภัย	-	5 ธ.ค. 2494	71
7	นายเฉลิม พุ่มหอม	3-1604-00668-87-8	พนักงานรักษาความปลอดภัย	-	5 เม.ย. 2506	60

ตารางแสดงจำนวนข้าราชการครูที่ปฏิบัติงานในโรงเรียน ปีการศึกษา 2566  
จำแนกตามอายุและเพศ

อายุ (ปี)	จำนวน (คน)		รวม	ร้อยละ
	ชาย	หญิง		
56 - 60	2	2	4	12.90
51 - 55	-	-	0	0.00
46 - 50	1	1	2	6.46
41 - 45	3	1	4	12.90
36 - 40	2	6	8	25.81
31 - 35	-	4	4	12.90
< 31	6	3	9	29.03
รวม	14	17	31	100

ที่มา : งานบุคลากร ข้อมูล ณ วันที่ 10 มิ.ย. 2566

แผนภูมิแสดงจำนวนข้าราชการครู จำแนกตามอายุและเพศ



ตารางรายชื่อบุคลากร จำแนกตามกลุ่มสาระการเรียนรู้ ปีการศึกษา 2566

ลำดับที่	ที่	ชื่อ - สกุล	ตำแหน่ง	วิทยฐานะ	วุฒิการศึกษา	วิชาเอก	วิชาโท	วิชาที่สอน	จำนวนคาบ/ สัปดาห์
1. กลุ่มผู้บริหาร									
1	1	นายสืบพันธ์ คงอ้ม	ผอ.	ชำนาญการพิเศษ	ศษ.ม. ศษ.บ. ป.บัณฑิต	- สาขาภาษาอังกฤษ - สาขาภาษาอังกฤษ	- -	-	5
2	2	นายชัยวัฒน์ บัตรทิม	รอง ผอ.	ชำนาญการพิเศษ	ศษ.ม. อ.บ.บ.	- สาขากบริหารการศึกษา - สาขาสังคมศึกษา	-	-	10
2. กลุ่มบุคลากรผู้สอน									
1) กลุ่มสาระการเรียนรู้ภาษาไทย									
3	1	นางระเบียบ เศรษฐอัม	ครู	ชำนาญการพิเศษ	ศษ.บ.	ภาษาไทย	-	ภาษาไทย	25
4	2	นายสมศักดิ์ ศาลางาม	ครู	ชำนาญการ	อ.บ.บ.	ภาษาไทย	บรรณารักษ์	ภาษาไทย	28
5	3	น.ส.ศิริลักษณ์ นามประสิทธิ์	ครู	ชำนาญการ	กศ.ม. กศ.บ.	การบริหารการศึกษา ภาษาไทย	-	ภาษาไทย	26
2) กลุ่มสาระการเรียนรู้คณิตศาสตร์									
6	1	นางชนิษฐา เจริญสูง	ครู	ชำนาญการพิเศษ	อ.บ.บ.	คณิตศาสตร์	-	คณิตศาสตร์	24
7	2	น.ส.รมิตา มั่นโพทอง	ครู	ชำนาญการพิเศษ	ศษ.ม. อ.บ.บ.	การสอนคณิตศาสตร์ คณิตศาสตร์	คอมพิวเตอร์	คณิตศาสตร์	24
8	3	นายปัญญา อุตระสูง	ครู	ชำนาญการพิเศษ	ศษ.ม. วท.บ.	คณิตศาสตร์ คณิตศาสตร์	-	คณิตศาสตร์	26
9	4	น.ส.นุชรินทร์ สมนตระกูล	ครู	ชำนาญการ	กศ.ม. อ.บ.บ.	คณิตศาสตร์ คณิตศาสตร์	-	คณิตศาสตร์	24
10	5	นายอนุชิต สุขประเสริฐ	ครู	-	อ.บ.บ.	คณิตศาสตร์	เทคโนโลยี การศึกษา	คณิตศาสตร์	21

ลำดับที่	ที่	ชื่อ - สกุล	ตำแหน่ง	ตำแหน่ง	วิทยฐานะ	วุฒิการศึกษา	วิชาเอก	วิชาโท	วิชาที่สอน	จำนวนคาบ/ สัปดาห์
3) กลุ่มสาระการเรียนรู้วิทยาศาสตร์และเทคโนโลยี										
11	1	ว่าทีร.ต.ศ.ส.ชัย เอื้ออสัง	ครู	ชำนาญการพิเศษ	กศ.บ.	วิทช.-เคมี	-	เคมี	23	
12	2	นางนันทิกา เอื้ออสัง	ครู	ชำนาญการพิเศษ	อ.บ.	วิทยาศาสตร์	-	วิทยาศาสตร์	24	
13	3	นายธวัชชัย วงษ์ดี	ครู	ชำนาญการ	อ.บ.	ฟิสิกส์	-	ฟิสิกส์	25	
14	4	น.ส.ณัฐวรา ต่วนขงแอม	ครู	ชำนาญการ	อ.บ.ม. ป.บัณฑิต	การบริหารการศึกษา วิชาชีวศตร วิศวกรรมสารสนเทศ	-	คอมพิวเตอร์	24	
15	5	น.ส.กรรณษา อ่างพวงทอง	ครู	-	วท.บ.	เคมี	-	เคมี	29	
16	6	น.ส.ศิริขวัญ แก้วอู	ครู	-	อ.บ.	ชีววิทยา	-	ชีววิทยา	26	
17	7	นายณัฐวุฒิ อากอสมบาล	ครู	-	อ.บ.	ชีววิทยา	-	ชีววิทยา	27	
18	8	นายสิริวักร บุญคุ้ม	ครูผู้ช่วย	-	อ.บ.ม.	วิศวกรรมคอมพิวเตอร์	-	คอมพิวเตอร์	23	
4) กลุ่มสาระการเรียนรู้สังคมศึกษา ศาสนาและวัฒนธรรม										
19	1	นายคมสัน อิ่มอง	ครู	ชำนาญการ	กศ.บ.	การสอนสังคม	-	สังคม	28	
20	2	นางสาวศิริภรณ์ สุจริตน์	ครู	-	อ.บ.	สังคมศึกษา	-	สังคม	26	
21	3	นางสาวเกศรินทร์ เกสรินทร์	ครูผู้ช่วย	-	อ.บ.	สังคมศึกษา	-	สังคม	24	
5) กลุ่มสาระการเรียนรู้ศิลปะ										
22	1	นายเจษฎา อกร	ครู	ชำนาญการ	อ.บ.	ดนตรีศึกษา	-	ดนตรี	24	
23	2	น.ส.พรอรทัย เพิ่มพูล	ครู	-	อ.บ.ม.	นาฏศิลป์ไทยศึกษา	-	นาฏศิลป์	22	
24	3	นายทองสุข สิงคบนอง	ครู	-	กศ.บ.	ศิลปศึกษา	-	ศิลปะ	26	
6) กลุ่มสาระการเรียนรู้สุขศึกษา และพลศึกษา										
25	1	นายฐิติพันธ์ แก้วสิงห์	ครูผู้ช่วย	-	อ.บ.ม.	พลศึกษา	-	สุขฯ และ พลส	28	
7) กลุ่มสาระการเรียนรู้การงานอาชีพ										
26	1	นายประภากรณ์ นิสิตล	ครู	-	อ.บ.ม.	อุตสาหกรรมศิลป์	-	การงาน	29	

ลำดับที่	ที่	ชื่อ - สกุล	ตำแหน่ง	วิทยฐานะ	วุฒิการศึกษา	วิชาเอก	วิชาโท	วิชาที่สอน	จำนวน คาบ/ สัปดาห์
8) กลุ่มสาระการเรียนรู้ภาษาต่างประเทศ									
27	1	น.ส.สุดาวรรีย์ ทุ่มพวง	ครู	ชำนาญการ	ป.บัณฑิต ศษ.บ.	วิชาชีวะครู ภาษาอังกฤษ	- -	ภาษาอังกฤษ	28
28	2	น.ส.กาญจนา อ่อนเงิน	ครู	-	ศษ.บ.	ภาษาอังกฤษ	บริหาร การศึกษา	ภาษาอังกฤษ	26
29	3	น.ส.ธัญชัชชา พันธุ์ประดิษฐ์	ครู	-	ศษ.บ.	ภาษาอังกฤษ	-	ภาษาอังกฤษ	28
30	4	น.ส.อรอนงค์ ศรีดี	ครูผู้ช่วย	-	ศษ.บ.	ภาษาจีน	-	ภาษาจีน	26
9) แนะแนว									
31	1	น.ส.กัญญาภัค สิงฮอ	ครู	-	ศษ.บ.	แนะแนว	-	แนะแนว	31

## งานส่งเสริมพัฒนา

ข้อมูลการพัฒนาตนเองของครูประจำแอกตามกลุ่มสาระการเรียนรู้  
สรุปการอบรม ประชุมและสัมมนาของบุคลากร ปีการศึกษา 2566

### กลุ่มบริหาร

ที่	ชื่อ-สกุล	จำนวนครั้งเข้ารับการอบรม/ ประชุม/สัมมนา
1	นายสิปพนธ์ คงอิม	25
รวม		25

ที่	ชื่อ-สกุล	จำนวนครั้งเข้ารับการอบรม/ ประชุม/สัมมนา
1	นายชัยวัฒน์ บัตรทิม	19
รวม		19

### กลุ่มสาระการเรียนรู้ภาษาไทย

ที่	ชื่อ-สกุล	จำนวนครั้งเข้ารับการอบรม/ ประชุม/สัมมนา
1	นางระเบียบ เศรษฐชุม	6
2	นายสมศักดิ์ ศาลางาม	8
3	น.ส.ศิริลักษณ์ นาประสิทธิ์	8
รวม		22

### กลุ่มสาระการเรียนรู้คณิตศาสตร์

ที่	ชื่อ-สกุล	จำนวนครั้งเข้ารับการอบรม/ ประชุม/สัมมนา
1	นางชนิษฐา เจริญสูง	8
2	น.ส.รมิดา มั่นโพทอง	5
3	นายปัญญา สุตรสุข	8
4	น.ส.นุจรินทร์ สมตระกูล	12
5	นายอนุชิต สุขประเสริฐ	9
รวม		42

### กลุ่มสาระการเรียนรู้วิทยาศาสตร์และเทคโนโลยี

ที่	ชื่อ-สกุล	จำนวนครั้งเข้ารับการอบรม/ ประชุม/สัมมนา
1	ว่าที่ร.ต.ศุภชัย เอื้อสูง	9
2	นางนันทิกา เอื้อสูง	5
3	นายธวัชชัย วงษ์ดี	15
4	น.ส.ณัฐวรา ต่วนชะเอม	8
5	น.ส.กรณษา อ่างพวงทอง	12
6	น.ส.ศิริขวัญ แก้วอุป	9
7	นายณัฐวุฒิ อาจสมบาล	7
8	นายศิวกร บุญอุ้ม	-
รวม		65

**กลุ่มสาระการเรียนรู้สังคมศึกษา ศาสนาและวัฒนธรรม**

ที่	ชื่อ-สกุล	จำนวนครั้งเข้ารับการอบรม/ ประชุม/สัมมนา
1	นายคมสัน ยงยี่น	6
2	นางสาวศิริภรณ์ สุขรัตน์	6
3	นางสาวเกศรินทร์ เกศรินทร์	10
4	นายยุทธนา จันจันทร์	5
5	นางสาวพรรณนภา สอนดา	7
รวม		34

**กลุ่มสาระการเรียนรู้สุขศึกษาและพลศึกษา**

ที่	ชื่อ-สกุล	จำนวนครั้งเข้ารับการอบรม/ ประชุม/สัมมนา
1	นายฐิติพันธ์ แก้วสิงห์	10
รวม		10

**กลุ่มสาระการเรียนรู้ศิลปะ**

ที่	ชื่อ-สกุล	จำนวนครั้งเข้ารับการอบรม/ ประชุม/สัมมนา
1	นายเจษฎา ถาวร	15
2	น.ส.พรรณนาราย เพิ่มพูล	13
3	นายทองสุข สิงคะนอง	5
4	นายพิสิษฐ์ นรสิงห์	5
รวม		38

### กลุ่มสาระการเรียนรู้การงานอาชีพ

ที่	ชื่อ-สกุล	จำนวนครั้งเข้ารับการอบรม/ ประชุม/สัมมนา
1	นายประภากรณ์ นิสิตล	5
รวม		5

### กลุ่มสาระการเรียนรู้ภาษาต่างประเทศ

ที่	ชื่อ-สกุล	จำนวนครั้งเข้ารับการอบรม/ ประชุม/สัมมนา
1	น.ส.สุดาวัลย์ พุ่มพวง	6
2	น.ส.กาญจนา อ่อนเงิน	6
3	น.ส.ธัชชา พันธุ์ประดิษฐ์	4
4	น.ส.อรอนงค์ ศรีดี	8
5	น.ส.พรทิพย์ วิบูลย์อรอด	4
6	นายภาณุวัฒน์ สลุงอยู่	8
รวม		36

### กิจกรรมแนะแนว

ที่	ชื่อ-สกุล	จำนวนครั้งเข้ารับการอบรม/ ประชุม/สัมมนา
1	น.ส.กัญญาภัค ละออ	9
รวม		9

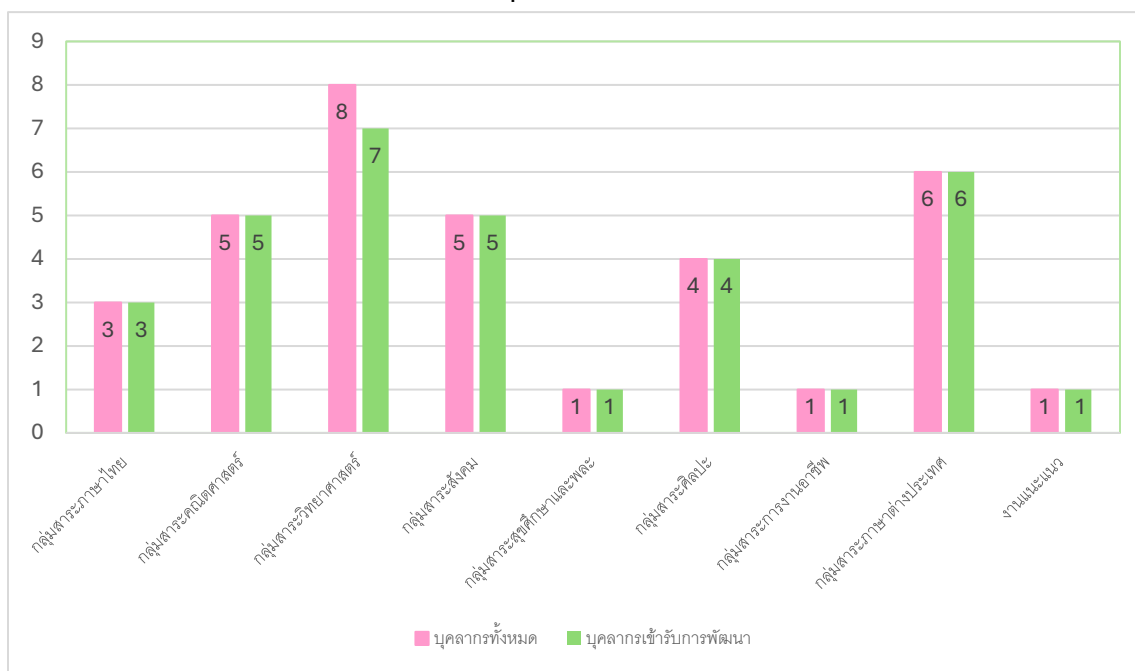
ตารางสรุปการพัฒนาบุคลากรสายงานสอน จากหน่วยงานภายนอกและภายในโรงเรียน

จำแนกตามกลุ่มสาระ ปีการศึกษา 2566

กลุ่มสาระการเรียนรู้	จำนวนบุคลากรทั้งหมด	จำนวนบุคลากรที่ได้รับการพัฒนา	ร้อยละ
ภาษาไทย	3	3	100
คณิตศาสตร์	5	5	100
วิทยาศาสตร์และเทคโนโลยี	8	7	87.5
สังคมศึกษาฯ	5	5	100
สุขศึกษา และพลศึกษา	1	1	100
ศิลปะ	4	4	100
การงานอาชีพ	1	1	100
ภาษาต่างประเทศ	6	6	100
แนะแนว	1	1	100
<b>รวม</b>	<b>34</b>	<b>33</b>	<b>97.06</b>

แผนภูมิแสดงการพัฒนาบุคลากร จากหน่วยงานภายนอกและภายในโรงเรียน

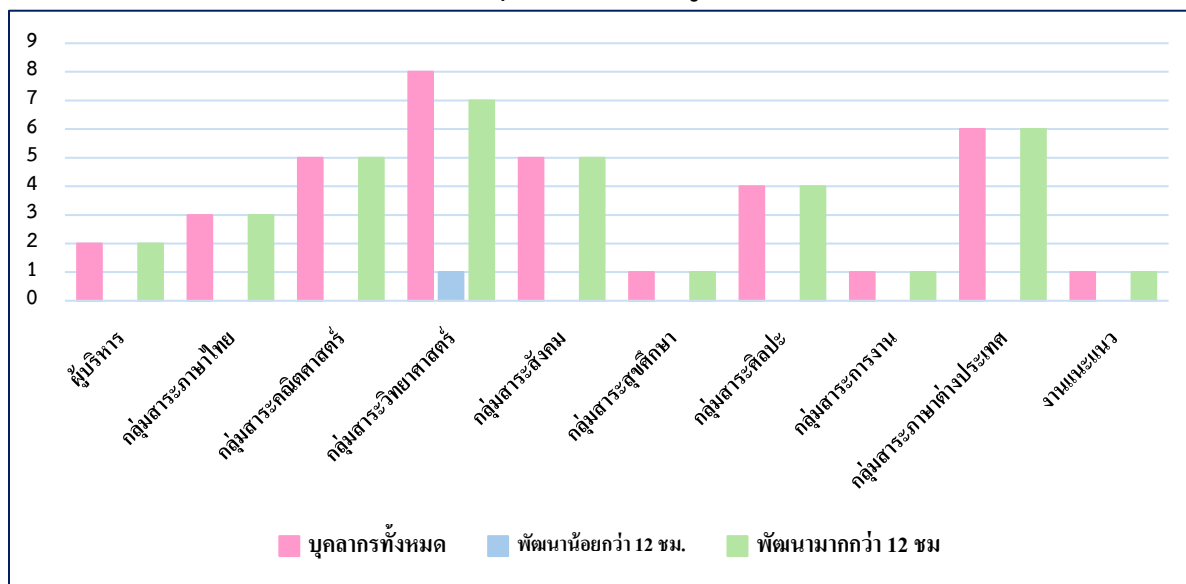
จำแนกตามกลุ่มสาระ ปีการศึกษา 2566



ตารางแสดงข้อมูลการพัฒนาตนเองของครูจำแนกตามกลุ่มสาระการเรียนรู้ ปีการศึกษา 2566

งาน/กลุ่มสาระวิชา	จำนวนบุคลากรทั้งหมด (คน)	จำนวนบุคลากรที่ได้รับการพัฒนา (คน)	
		ไม่ถึง 12 ชั่วโมง	เกิน 12 ชั่วโมง
1. ผู้บริหาร	2	-	2
2. กลุ่มสาระการเรียนรู้ภาษาไทย	3	-	3
3. กลุ่มสาระการเรียนรู้คณิตศาสตร์	5	-	5
4. กลุ่มสาระการเรียนรู้วิทยาศาสตร์และเทคโนโลยี	8	1	7
5. กลุ่มสาระการเรียนรู้สังคมศึกษาฯ	5	-	5
6. กลุ่มสาระการเรียนรู้สุขศึกษา และพลศึกษา	1	-	1
7. กลุ่มสาระการเรียนรู้ศิลปะ	4	-	4
8. กลุ่มสาระการเรียนรู้การงานอาชีพ	1	-	1
9. กลุ่มสาระการเรียนรู้ภาษาต่างประเทศ	6	-	6
10. แนะแนว	1	-	1
<b>รวม</b>	<b>36</b>	<b>1</b>	<b>35</b>
<b>ร้อยละ</b>	<b>100</b>	<b>2.78</b>	<b>97.22</b>

กราฟแสดงการเปรียบเทียบจำนวนบุคลากรที่ได้รับการพัฒนาตนเอง  
จำแนกตามกลุ่มสาระการเรียนรู้ ปีการศึกษา 2566



## ส่วนที่ 4 สารสนเทศกลุ่มบริหารงาน

### กลุ่มบริหารงานทั่วไป



นายเจษฎา ถาวร  
หัวหน้ากลุ่มบริหารทั่วไป  
งานชุมชนสัมพันธ์



นายคมสัน ยงยืน  
รองหัวหน้ากลุ่มบริหารทั่วไป  
งานยานพาหนะ



นายยุทธนา จันจันท์  
งานโสตทัศนูปกรณ์



นายประภากรณ์ นิสตล  
งานอาคารสถานที่และ  
สาธารณสุขโรค



นายสาธิต ศรีวรรณะ  
งานเทคโนโลยีสารสนเทศและ  
ระบบเครือข่าย



นางสาวอรอนงค์ ศรีดี  
งานอนามัยโรงเรียน และงาน  
โภชนาการ



นางสาวเกศรินทร์ เทสรินทร์  
งานสหกรณ์โรงเรียน



นางสาวนัฐกุล จันท์เรือง  
งานประชาสัมพันธ์



นายนานา ถาวรพันธ์  
งานสารสนเทศกลุ่มบริหารทั่วไป



นายพิชัย นรสิงห์  
ผู้ช่วยงานโสตทัศนูปกรณ์และ  
งานยานพาหนะโรงเรียน

## ลูกจ้างประจำ และลูกจ้างชั่วคราว



นายชนวน อนันต์สกุล  
ลูกจ้างประจำ (ช่างปูน ระดับ 3)



นายอิทธิพัทธ์ สีหาบุตร  
ลูกจ้างชั่วคราว (นักการภารโรง)



นายทองมา แผงตัน  
ลูกจ้างชั่วคราว (นักการภารโรง)



นางจุฑามาศ แผงตัน  
แม่บ้าน

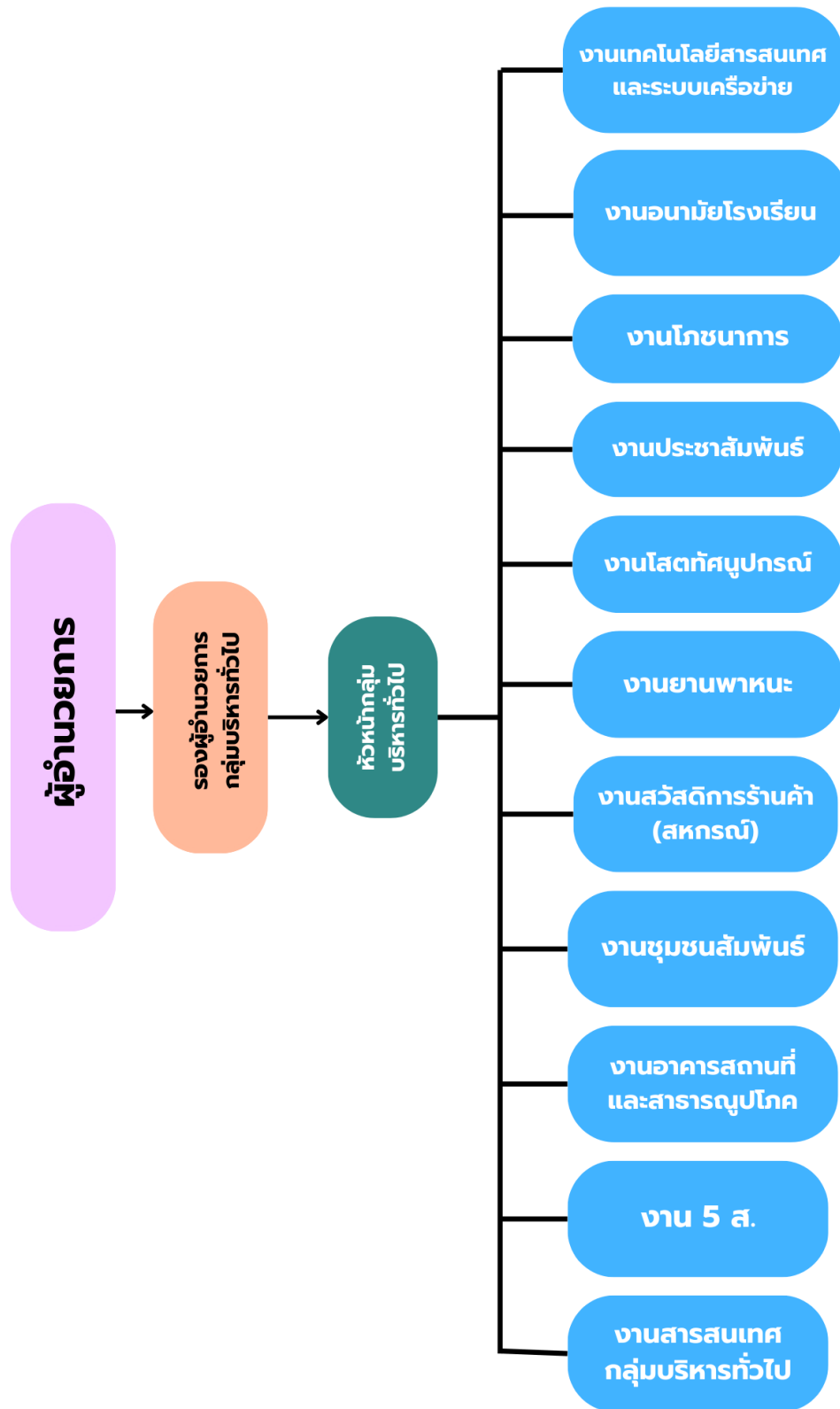


นายอำนาจ ว่างานดี  
พนักงานรักษาความปลอดภัย



นายเฉลิม พุทหอม  
พนักงานรักษาความปลอดภัย

## แผนภูมิการบริหารงานกลุ่มบริหารทั่วไป



## งานชุมชนสัมพันธ์

### ❖ สภาพทั่วไปของชุมชน

สภาพชุมชนรอบบริเวณโรงเรียนมีลักษณะ มีลักษณะภูมิประเทศเป็นที่ราบสูง เป็นดินหิน อากาศแห้งแล้ง ทำการเกษตรไม่ค่อยได้ผล เหมาะในการตั้งเป็นโรงงานอุตสาหกรรม ชุมชนที่อยู่บริเวณรอบโรงเรียนประกอบด้วย 11 หมู่บ้าน มีประชากรประมาณ 4,000 คน บริเวณใกล้เคียงโดยรอบโรงเรียน ได้แก่ วัดราษฎร์ศรัทธาธรรม (สว่างอารมณ์) วัดนารายณ์ทรงธรรมวัดห้วยนา วัดถนนโค้ง วัดอัมพวันนาราม (ม่วงคอม) วัดชัยบาดาลปอประสิทธิ์ โรงพยาบาลส่งเสริมสุขภาพประจำตำบลม่วงคอม องค์การบริหารส่วนตำบลม่วงคอม

### ❖ สภาพเศรษฐกิจของชุมชนและผู้ปกครอง

ผู้ปกครองส่วนใหญ่ จบการศึกษาระดับต่ำกว่าปริญญาตรี อาชีพหลัก คือ รับจ้าง และเกษตรกรรม ส่วนใหญ่นับถือศาสนาพุทธ ฐานะทางเศรษฐกิจ/รายได้โดยเฉลี่ยต่อครอบครัวต่อปี มากกว่า 40,000 บาท จำนวนคนเฉลี่ยต่อครอบครัว 4 คน

### ❖ โอกาสและข้อจำกัดของโรงเรียน

1. โรงเรียนตั้งอยู่ในสังคมชนบทห่างไกลจากตัวเมือง และรับนักเรียนที่สมัครเข้าเรียนทั้งหมด นักเรียนส่วนใหญ่ที่มาเรียนมีสติปัญญาในระดับปานกลางและผลการเรียนอยู่ในระดับพอใช้ การพัฒนาในด้านการเรียนโดยภาพรวมยังไม่อยู่ระดับดีเท่าที่ควร การแข่งขันในด้านการเรียนและการใฝ่รู้ใฝ่เรียนยังไม่อยู่ในระดับที่ดีมาก
2. นักเรียนจำนวนมากไม่ได้อาศัยอยู่กับพ่อแม่ พ่อแม่หรือผู้ปกครองกลับจากทำงานเวลาค่ำ ทำงานเป็นกะไม่ค่อยมีเวลา หรือมีเวลาค่อนข้างน้อยในการอบรมดูแลติดตามด้านการเรียนและพฤติกรรมอย่างต่อเนื่อง ส่งผลต่อการยกระดับผลสัมฤทธิ์ทางการเรียนและการพัฒนาคุณภาพการศึกษาของโรงเรียน
3. โรงเรียนมีความต้องการในการพัฒนางานในทุกๆ ระบบ ทำให้งบประมาณของทางราชการไม่เพียงพอต่อการบริหารงาน และได้รับความช่วยเหลือจากชุมชน แต่เนื่องจากประชากรส่วนใหญ่มีฐานะยากจน ทำให้มีข้อจำกัดในการระดมทรัพยากรจากชุมชนเพื่อพัฒนาโรงเรียน

## งานอาคารสถานที่และสาธารณูปโภค

ตารางแสดงอาคารเรียน อาคารประกอบ สิ่งก่อสร้าง สนาม สิ่งอำนวยความสะดวก

ที่	ชื่ออาคาร	ลักษณะอาคาร	จำนวนห้อง	ประโยชน์ใช้สอย
1	อาคาร 1	อาคารกึ่งถาวร 6 ห้องเรียน	6 ห้อง	อาคารเรียน, ห้องพยาบาล, ศูนย์สังคมศึกษา ห้องกิจการนักเรียน ห้องคณะกรรมการนักเรียน
2	อาคาร 2	อาคารกึ่งถาวร 6 ห้องเรียน	6 ห้อง	อาคารเรียนและห้องปฏิบัติการวิทยาศาสตร์
3	อาคาร 3	อาคารกึ่งถาวร 6 ห้องเรียน	6 ห้อง	อาคารเรียนศูนย์สุขศึกษาห้องเรียนสังคม และห้องเรียนพณิชยกรรม
4	อาคารเฉลิมพระเกียรติ 72 พรรษา	อาคารเรียน แบบ 216 ล, ปรับปรุงหลังคาทรงไทย	16 ห้อง	ห้องเรียน 8 ห้อง สำนักงาน 8 ห้อง, ห้องคอมพิวเตอร์ 2 ห้อง ห้องสมุด และอินเทอร์เน็ต ห้องปฏิบัติการคณิตศาสตร์ ห้อง e-class room ห้องปฏิบัติการภาษาต่างประเทศ
5	อาคาร 5	อาคารกึ่งถาวร	6 ห้อง	ห้องปฏิบัติการภาษาไทย, ห้องแนะแนว
6	อาคารโรงฝึกงาน	2 ชั้น 4 หน่วย	4 หน่วย	ห้องปฏิบัติการวิชาอุตสาหกรรม, ห้องศิลปกรรม ห้องปฏิบัติการดนตรี
7	หอประชุมชลสิทธิ์	หอประชุม แบบ 100/27	1 ห้อง	สถานที่ประชุมนักเรียน และสถานที่เรียนพลศึกษาในร่ม
8	โรงอาหารประชาอุทิศ	อาคารชั่วคราวขนาด 10.50 x 4 เมตร	1 หลัง	โรงอาหารนักเรียนทั่วไป และโครงการอาหารกลางวัน
9	สุขาชาย	แบบ 6/27	6 ที่	ห้องสุขาชาย
10	สุขาชาย	แบบ 6/49	6 ที่	ห้องสุขาชาย
11	สุขาหญิง	แบบ 6/27	6 ที่	ห้องสุขาหญิง

ที่	ชื่ออาคาร	ลักษณะอาคาร	จำนวนห้อง	ประโยชน์ใช้สอย
12	สุขาหญิง	แบบ 6/49	6 ที่	ห้องสุขาหญิง
13	อาคารศิลปะ	อาคารกึ่งถาวร	1 ห้อง	ห้องเรียน ปฏิบัติการศิลปะ
14	สุขา ผ.33	ปรุงปรุงจากถังเก็บน้ำ	3 ที่	ห้องสุขาชาย หญิง ครู
15	โรงกรองน้ำ	แบบ 18/12 คอนกรีต เสริมเหล็ก ความจุ 9.61 ลบ. ม./ถัง	1 หลัง	โรงกรองน้ำเพื่อเป็นน้ำดื่มในโรงเรียนที่มี คุณภาพน้ำผ่านมาตรฐานองค์การอาหาร และยา
16	อาคารบริการ น้ำดื่ม	แบบคอนกรีต เสริมเหล็ก 2 x 2 เมตร	2 หลัง	บริการน้ำดื่มสะอาด
17	แฟลตพักครู	แฟลต 2 ชั้น	8 ยูนิต	บ้านพักครู
18	บ้านพัก นักรการภารโรง	ขนาดชั้นเดียว 4 x 6 เมตร	1 หน่วย	บ้านพักครูชาย จำนวน 1 ราย
19	วชิรานุสรณ์	ขนาดชั้นเดียว 8 x 16 เมตร	1 หลัง	ห้องประชุมคณะกรรมการสถานศึกษาชั้น พื้นฐานและห้องประชาสัมพันธ์
20	ป้อมยาม	ขนาดชั้นเดียว 2 x 2 เมตร	1 ห้องพัก 1 ห้องน้ำ	ป้อมยาม
21	สำนักงาน นักรการภารโรง 1 หลัง	ขนาดชั้นเดียว 6 x 20 เมตร	3 ห้อง	เก็บของ/ที่พัก

ตารางแสดงพื้นที่ปฏิบัติการกิจกรรมการเรียนการสอน/นันทนาการ

ลำดับที่	รายการ	จำนวน (หน่วย)
1	อฒจันทร์	4
2	สนามฟุตบอล	1
3	สนามบาสเกตบอล	1
4	สนามวอลเลย์บอล	1
5	สนามเซปักตระกร้อ	2
6	สนามเปตอง	1
7	โรงยิม	1
รวม		11

ตารางแสดงข้อมูลการจัดห้องเรียน

ที่	รายการ	กลุ่มสาระการเรียนรู้/จำนวน (ห้อง)								
		ภาษาไทย	คณิตศาสตร์	วิทยาศาสตร์และเทคโนโลยี	สังคมศึกษา	สุขศึกษาและพลศึกษา	ศิลปะ	การงานอาชีพ	ภาษาต่างประเทศ	กิจกรรมพัฒนาผู้เรียน
1	ห้องเรียนที่ใช้เพื่อการเรียนการสอน	4	4	2	4	2	0	0	3	0
2	ห้องที่จัดไว้ใช้ปฏิบัติการเฉพาะ									
	- ห้องเรียน ICT									
	- ห้องศูนย์ตามกลุ่มสาระฯ									
	- ห้องปฏิบัติการวิทยาศาสตร์			2						
	- ห้องปฏิบัติการทางภาษา							1		
	- ห้องปฏิบัติการคหกรรม						1			
	- ห้องปฏิบัติการศิลปะ					1				
	- ห้องปฏิบัติการคอมพิวเตอร์			3						
	- ห้องปฏิบัติการช่าง						1			
	- ห้องดนตรีไทย					1				

ร.ร.	รายการ	กลุ่มสาระการเรียนรู้/จำนวน (ห้อง)								
		ภาษาไทย	คณิตศาสตร์	วิทยาศาสตร์และเทคโนโลยี	สังคมศึกษา	สุขศึกษาและพลศึกษา	ศิลปะ	การงานอาชีพ	ภาษาต่างประเทศ	กิจกรรมพัฒนาผู้เรียน
	- ห้องดนตรีสากล						1			
	- ห้องนาฏศิลป์						1			
	- ห้อง I – Board									
	- ห้องจริยธรรม				1					
	- ห้องศูนย์การเรียนรู้อาเซียน				1					
	- ห้องแนะแนว									1
	- ศูนย์ดิจิทัลชุมชน									1
	<b>รวม</b>	<b>4</b>	<b>4</b>	<b>7</b>	<b>6</b>	<b>2</b>	<b>4</b>	<b>2</b>	<b>4</b>	<b>2</b>
	<b>รวมทั้งสิ้น (ห้อง)</b>	<b>35</b>								

แหล่งข้อมูล : งานอาคารสถานที่

### ตารางแสดงการขอใช้อาคารสถานที่ ปีการศึกษา 2566

สถานที่	เดือน	จำนวนที่ใช้อาคารสถานที่ (ครั้ง)											รวม	
		พ.ค.	มิ.ย.	ก.ค.	ส.ค.	ก.ย.	ต.ค.	พ.ย.	ธ.ค.	ม.ค.	ก.พ.	มี.ค.		เม.ย.
อาคารเฉลิมพระเกียรติฯ		-	-	-	-	-	-	-	-	-	-	-	-	0
ห้องเกียรติยศ		-	1	-	1	-	-	-	-	2	1	-	-	5
ห้องมิ่งขวัญ		1	-	-	1	-	-	-	-	-	-	1	-	3
ห้องโสตฯ		2	1	2	1	2	2	2	2	2	1	1	1	19
หอประชุมชลสิทธิ์		4	2	6	4	-	-	4	3	4	2	2	-	31
<b>รวม</b>		<b>7</b>	<b>4</b>	<b>8</b>	<b>7</b>	<b>2</b>	<b>2</b>	<b>6</b>	<b>5</b>	<b>8</b>	<b>4</b>	<b>4</b>	<b>1</b>	<b>58</b>

ตารางแสดงการให้บริการ/ซ่อม สิ่งอำนวยความสะดวกงานอาคารสถานที่ ปีการศึกษา 2566

รายการ เดือน	ไฟฟ้า	โทรศัพท์	ประปา	ประตู หน้าต่าง	โต๊ะ เก้าอี้	ห้องน้ำ สุขา	พัดลม	อื่นๆ	รวม
พฤษภาคม	-	-	-	-	-	-	-	6	6
มิถุนายน	-	-	-	-	-	-	-	8	8
กรกฎาคม	-	-	-	-	-	-	-	4	4
สิงหาคม	-	-	-	-	-	-	-	4	4
กันยายน	1	-	-	1	1	1	-	-	4
ตุลาคม	-	-	-	-	-	-	-	2	2
พฤศจิกายน	-	-	-	-	-	-	-	2	2
ธันวาคม	-	-	-	-	-	-	-	2	2
มกราคม	-	-	-	-	-	-	-	2	2
กุมภาพันธ์	-	-	-	-	-	-	-	2	2
มีนาคม	-	-	-	-	-	-	-	2	2
เมษายน	1	-	-	1	1	1	-	-	4
<b>รวม</b>	<b>2</b>	<b>-</b>		<b>2</b>	<b>2</b>	<b>2</b>		<b>34</b>	<b>42</b>

## งานยานพาหนะ

### ตารางแสดงการใช้รถยนต์โรงเรียน ของหน่วยงานต่างๆ ปีการศึกษา 2566

ที่	กลุ่มงาน/กลุ่มสาระ	จำนวนครั้ง การใช้รถ
1	กลุ่มบริหารวิชาการ	33
2	กลุ่มบริหารงบประมาณ	31
3	กลุ่มบริหารทั่วไป	20
4	กลุ่มบริหารงานบุคคล	10
5	กลุ่มบริหารกิจการนักเรียน	-
6	สำนักงานผู้อำนวยการ	30
7	กลุ่มสาระการเรียนรู้ภาษาไทย	
8	กลุ่มสาระการเรียนรู้คณิตศาสตร์	3
9	กลุ่มสาระการเรียนรู้วิทยาศาสตร์	8
10	กลุ่มสาระการเรียนรู้สังคมศึกษา ศาสนา และวัฒนธรรม	-
11	กลุ่มสาระการเรียนรู้สุขศึกษาและพลศึกษา	20
12	กลุ่มสาระการเรียนรู้ศิลปะ	5
13	กลุ่มสาระการเรียนรู้การงานอาชีพและเทคโนโลยี	
14	กลุ่มสาระการเรียนรู้ภาษาต่างประเทศ	2
15	รับ-ส่งนักเรียน	-
<b>รวม</b>		<b>162</b>

### ข้อมูลการใช้รถยนต์โรงเรียนชัยบาดาลพิทยาคม ปีการศึกษา 2566

คันที่	เลขทะเบียน	จำนวนครั้งที่ใช้ (ไป - กลับ)	รวมระยะทาง (กิโลเมตร)	น้ำมัน (ลิตร)	จำนวนเงิน (บาท)
1	นข-4933	30	6,064.4	758.06	23,500
2	กฉ-8972	59	10,741.8	1193.54	37,000
3	นข-3687	73	14,838.7	1483.87	46,000
<b>รวม</b>				<b>3435.47</b>	<b>106,500</b>

ข้อมูลการใช้รถยนต์โรงเรียนชัยบาดาลพิทยาคม จำแนกตามเดือน ปีการศึกษา 2566

ลำดับที่	เดือน	รถตู้ (นข-3687)	รถยนต์สี่ประตู (กฉ-8972)	รถสองแถว (นข-4933)	รถไถและอื่นๆ	รวมเงิน
1	มกราคม	5000	5000	2000		12000
2	กุมภาพันธ์	5000	3000	5000		13000
3	มีนาคม	4000	4000	1000	2000	11000
4	เมษายน	1000	1000	1000		3000
5	พฤษภาคม	6000	2000	2000	2000	12000
6	มิถุนายน	3000	4000	1000	-	8000
7	กรกฎาคม	4000	3000	3000	2000	12000
8	สิงหาคม	4000	3000	-	2000	9000
9	กันยายน	5000	3000	2500	2000	12500
10	ตุลาคม	2000	4000	4000	2000	12000
11	พฤศจิกายน	4000	2000	1000	1000	8000
12	ธันวาคม	3000	3000	1000	1000	8000
รวม		46000	37000	23500	14000	120500

แผนภูมิแสดงข้อมูลการใช้รถยนต์ของโรงเรียนชัยบาดาลพิทยาคม จำแนกตามประเภทรถ



## งานเทคโนโลยีสารสนเทศและระบบเครือข่าย

### ตารางแสดงข้อมูลจำนวนคอมพิวเตอร์

ที่	รายการ	จำนวน (เครื่อง)
1	คอมพิวเตอร์ที่ใช้ในการบริหาร , สำนักงาน	12
2	คอมพิวเตอร์ที่ใช้ในการเรียนการสอน (เครื่องไมโครคอมพิวเตอร์)	126
3	คอมพิวเตอร์ที่ใช้ในการสืบค้นข้อมูล (ห้องสมุด)	26
รวม		164

หมายเหตุ คอมพิวเตอร์ (เครื่องไมโครคอมพิวเตอร์) มีจำนวนทั้งหมด 165 เครื่อง

- ใช้เป็นเครื่องแม่ข่าย จำนวน 1 เครื่อง
- ใช้เพื่อการเรียนการสอน จำนวน 126 เครื่อง
- ใช้เพื่อการสืบค้นข้อมูลทางอินเทอร์เน็ต จำนวน 26 เครื่อง (ติดตั้งใช้งานในห้องดิจิทัลชุมชน)
- ใช้ในงานบริหารจัดการ จำนวน 12 เครื่อง

### ข้อมูลด้าน ICT

ที่	รายการ	จำนวน (เครื่อง)
1	โปรเจกเตอร์	6
2	เครื่องฉายทาบแสง (Visaulizer)	1
3	กระดานอัจฉริยะ	1
4	โทรทัศน์สีชนิดจอแบน (LCD)	33
รวม		41

## งานอนามัยโรงเรียน

แบบสรุปรูปข้อมูลน้ำหนัก-ส่วนสูงของนักเรียนชั้นมัธยมศึกษาปีที่ 1-6  
ภาคเรียนที่ 1 ปีการศึกษา 2566

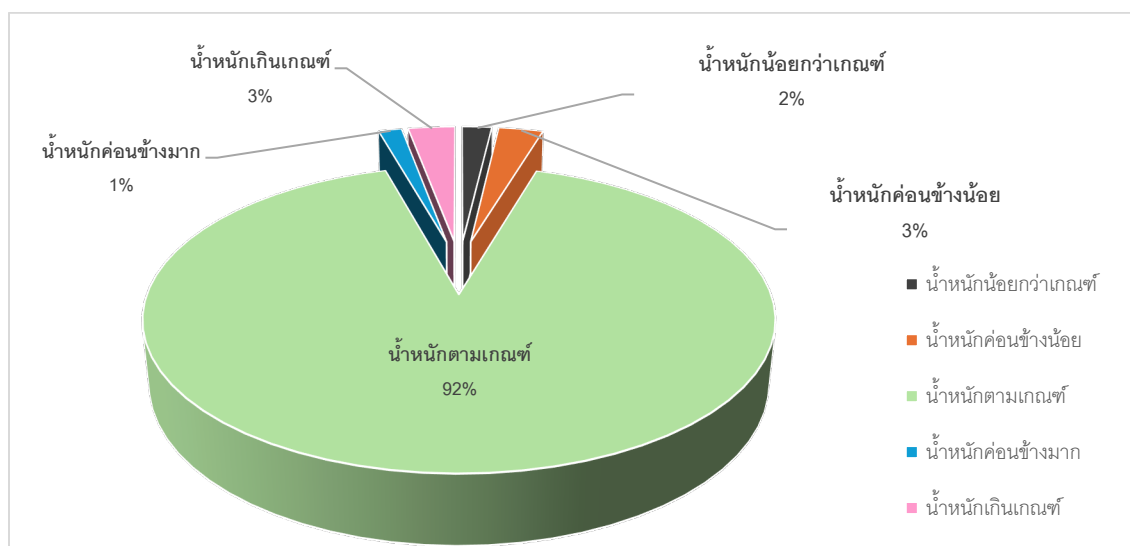
ชั้น	ชาย	หญิง	รวม	การเจริญเติบโต (น้ำหนัก:อายุ)				
				น้อยกว่าเกณฑ์	ค่อนข้างน้อย	ตามเกณฑ์	ค่อนข้างมาก	มากเกินไป
ม.1	81	71	152	8	10	129	4	1
ม.2	77	58	135	2	3	127	1	2
ม.3	78	73	151	-	2	146	2	1
ม.4	51	68	119	3	3	110	3	-
ม.5	36	49	85	1	1	83	-	-
ม.6	43	52	95	-	2	90	1	2
<b>รวม</b>	<b>366</b>	<b>371</b>	<b>737</b>	<b>14</b>	<b>21</b>	<b>685</b>	<b>11</b>	<b>6</b>
<b>ร้อยละ</b>	<b>49.66</b>	<b>50.34</b>	<b>100</b>	<b>1.90</b>	<b>2.85</b>	<b>92.94</b>	<b>1.49</b>	<b>0.82</b>

สถิติเมื่อวันที่ 10 มิ.ย. 66

หมายเหตุ : ร้อยละคิดจากจำนวนนักเรียนทั้งหมด 737 คน ชาย 366 คน หญิง 371 คน

แผนภูมิแสดงการเจริญเติบโตของนักเรียนโดยใช้เกณฑ์ น้ำหนัก:อายุ

ภาคเรียนที่ 1 ปีการศึกษา 2566



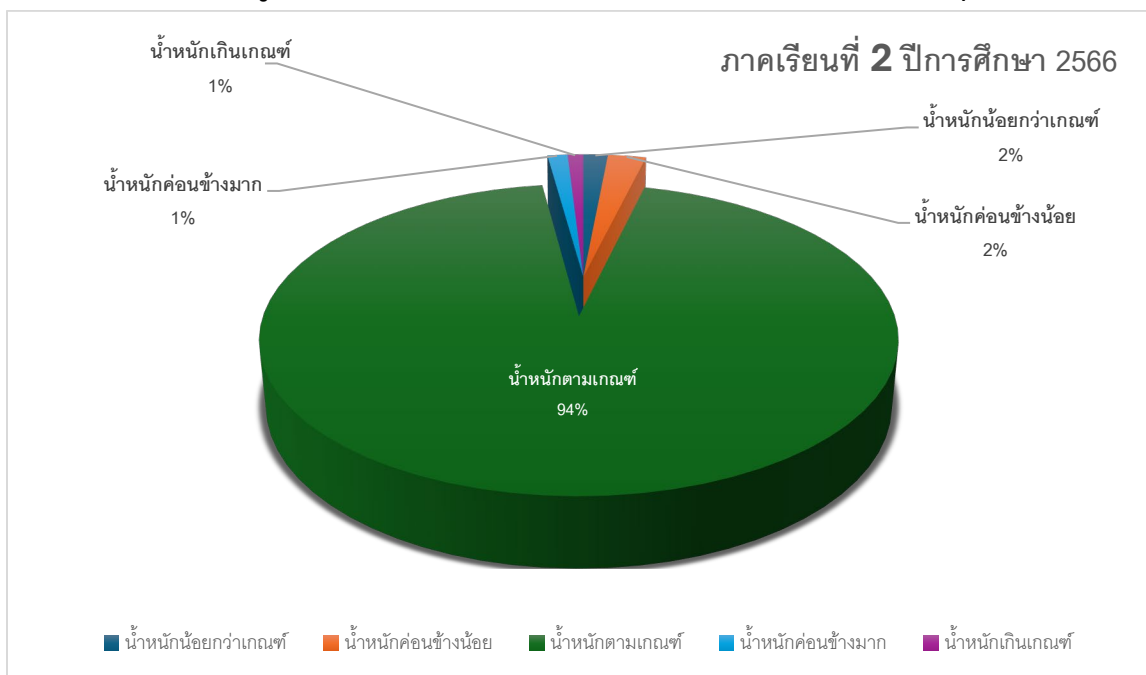
แบบสรุปข้อมูลน้ำหนัก-ส่วนสูงของนักเรียนชั้นมัธยมศึกษาปีที่ 1-6  
ภาคเรียนที่ 2 ปีการศึกษา 2566

ชั้น	ชาย	หญิง	รวม	การเจริญเติบโต (น้ำหนัก:อายุ)				
				น้อยกว่าเกณฑ์	ค่อนข้างน้อย	ตามเกณฑ์	ค่อนข้างมาก	มากเกินไป
ม.1	81	71	152	5	7	136	3	1
ม.2	77	58	135	2	2	128	1	2
ม.3	78	73	151	-	2	146	2	1
ม.4	51	68	119	3	3	110	2	1
ม.5	36	49	85	1	1	83	-	-
ม.6	43	52	95	-	2	90	1	2
<b>รวม</b>	<b>366</b>	<b>371</b>	<b>737</b>	<b>11</b>	<b>17</b>	<b>693</b>	<b>9</b>	<b>7</b>
<b>ร้อยละ</b>	<b>49.66</b>	<b>50.34</b>	<b>100</b>	<b>1.49</b>	<b>2.31</b>	<b>94.03</b>	<b>1.22</b>	<b>0.95</b>

สถิติเมื่อวันที่ 10 พ.ย. 66

หมายเหตุ ร้อยละคิดจากจำนวนนักเรียนทั้งหมด 737 คน ชาย 366 คน หญิง 371 คน

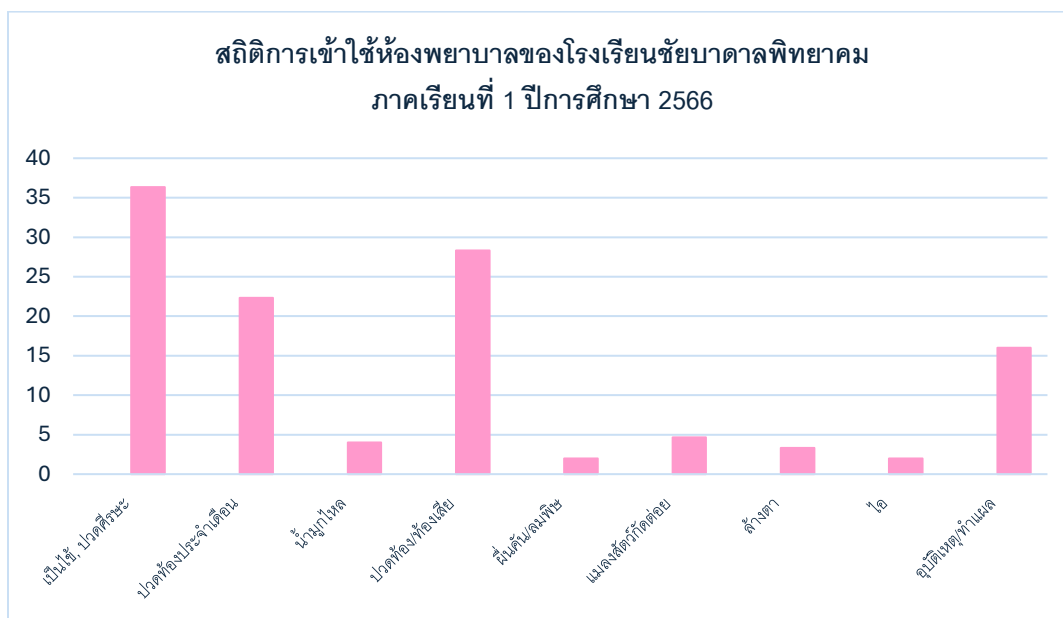
แผนภูมิแสดงการเจริญเติบโตของนักเรียนโดยใช้เกณฑ์ น้ำหนัก:อายุ



ตารางสรุปการเข้าใช้ห้องพยาบาล โรงเรียนชัยบาดาลพิทยาคม  
ภาคเรียนที่ 1 ปีการศึกษา 2566

ที่	รายการ	สถิติการเข้าใช้	
		จำนวน	คิดเป็นร้อยละ
1	เป็นไข้, ปวดศีรษะ	109	36.33
2	ปวดท้องประจำเดือน	67	22.33
3	น้ำมูกไหล	12	4.00
4	ปวดท้อง/ท้องเสีย	85	28.33
5	ผื่นคัน/ลมพิษ	6	2.00
6	แมลงสัตว์กัดต่อย	14	4.67
7	ล้างตา	10	3.33
8	ไอ	6	2.00
9	อุบัติเหตุ/ทำแผล	48	16.00

แผนภูมิแสดงสถิติการเข้าใช้ห้องพยาบาลของโรงเรียนชัยบาดาลพิทยาคม  
ภาคเรียนที่ 1 ปีการศึกษา 2566



ตารางสรุปการเข้าใช้ห้องพยาบาล โรงเรียนชัยบาดาลพิทยาคม  
ภาคเรียนที่ 2 ปีการศึกษา 2566

ที่	รายการ	สถิติการเข้าใช้	
		จำนวน	คิดเป็นร้อยละ
1	เป็นไข้, ปวดศีรษะ	125	41.67
2	ปวดท้องประจำเดือน	71	23.67
3	น้ำมูกไหล	-	-
4	ปวดท้อง/ท้องเสีย	64	21.33
5	ผื่นคัน/ลมพิษ	3	1.00
6	แมลงสัตว์กัดต่อย	3	1.00
7	ล้างตา	12	4.00
8	ไอ	7	2.33
9	อุบัติเหตุ/ทำแผล	54	18.00

แผนภูมิแสดงสถิติการเข้าใช้บริการห้องพยาบาลของโรงเรียนชัยบาดาลพิทยาคม  
ภาคเรียนที่ 2 ปีการศึกษา 2566

